

Julio de 1990 No. 96
San Juan de los Lagos, Jal.



Boletín de pastoral



**UNIDOS
PARA
QUE
EL
MUNDO
CREA**

ASAMBLEAS DECANALES

- Decanato 1 San Juan : 20-22 de Agosto
- Decanato 2 Lagos : 27-29 de Agosto
- Decanato 3 Tepatitlan : 31 Julio a 1 de Agosto
- Decanato 4 Atotonilco : 16-18 de Agosto
- Decanato 5 Arandas : 12-14 de Julio
- Decanato 6 Jalostotitlan : 23-25 de Agosto
- Decanato 7 Yahualica : 2-4 de Agosto
- Decanato 8 San Julian : 6-8 de Agosto
- Decanato 9 Avotlan : 9-11 de Agosto



Sumario

Presentación	1
Convocatoria a las I Asambleas Decanales	2
Curso de Acción de las I Asambleas Decanales	4
Horarios de las primeras Asambleas Decanales	10
Fichas para las I Asambleas Decanales	16
Pasos previos a las I Asambleas Decanales	23
Acta de la Reunión del Consejo Diocesano de Pastoral ..	26
Evaluación Pastoral 1989 - 1990	33

RESPONSABLES: Equipo Diocesano de Pastoral
DIOCESIS DE SAN JUAN DE LOS LAGOS, Jal.

Este documento contiene al principio **imágenes**

El **texto correspondiente *(para copiar y pegar)*
se encuentra al final de este documento.**

Presentación

Ofrecemos ahora a los Agentes de pastoral en la Diócesis este material de acompañamiento para las I Asambleas decanales de pastoral, tanto para su preparación como para su realización.

La importancia que tiene una Asamblea en la vida de una comunidad, nos la ha recordado nuestro Obispo en su convocatoria:

"Es un punto de llegada del esfuerzo pastoral de un año, y es un punto de partida para emprender una etapa...; espacio fuerte de reflexión y discernimiento comunitario... momento privilegiado para ejercer la corresponsabilidad... y fortalecer la comunión y participación".

Estas Asambleas tendrán como objetivo:

INTENSIFICAR EL PROCESO DE EVANGELIZACION, A TRAVES DE LA EVALUACION - REFLEXION - Y PROGRAMACION, PARA FORTALECER LOS NIVELES DECANALES Y PARROQUIALES.

Se ordenan, pues, a intensificar la Evangelización Nueva; intentan fortificar los niveles parroquiales y decanales consolidando y dinamizando los mecanismos de comunión y participación:

El Equipo, El Consejo y La Asamblea.

El propósito que persiguen estas I Asambleas no se agotará al realizarlas; deberá quedar el compromiso de continuar su proceso en la comunidad parroquial y decanal, en la línea que persigue el objetivo diocesano, especialmente en cuanto a las prioridades diocesanas, y mediante el creciente fortalecimiento de los mecanismos de comunión y participación.

Por intercesión de María, queremos poner ante el Señor nuestros propósitos.

CONVOCATORIA A LAS I ASAMBLEAS DECANALES

CARTA CIRCULAR DEL SR. OBISPO

En la pasada V Asamblea Diocesana de Pastoral, se sugirió la realización de Asambleas Decanales de Pastoral, para el fortalecimiento de los decanatos y de las parroquias.

La celebración de una asamblea, como nos lo indica el Plan Diocesano de Pastoral (730-733), tiene una importancia relevante en nuestro vivir diocesano, decanal y parroquial, pues:

- Es punto de llegada del esfuerzo pastoral de un año, y es punto de partida para emprender una nueva etapa.
- Es momento especial de animación pastoral; espacio fuerte de reflexión y discernimiento pastoral comunitario.
- Es momento privilegiado en que el Pueblo de Dios puede ejercer, en forma orgánica, su corresponsabilidad sobre los problemas y esperanzas del decanato y de las parroquias.
- Toda Asamblea, como expresión viva de Iglesia, está llamada a estimular y fortalecer la comunión, la participación y la corresponsabilidad.

Las Asambleas Decanales tendrán cuatro contenidos principales: EVALUACION, ILUMINACION, LINEAS DE ACCION Y CELEBRACION. Sobre estos cuatro contenidos, quisiera recordar las recomendaciones que propuse en la "Promulgación del Plan" (Pág. 6), recomendaciones que darán una mayor eficacia a nuestras Asambleas:

- 1a.- EVALUACION (Marco de realidad): Que al realizar la evaluación parroquial y decanal, haya una visión serena, objetiva y justa de nuestra realidad. Descubrir los auténticos valores humanos y cristianos, para potenciarlos; y los vicios para que, con respeto, caridad y celo, los superemos.

2a.- REFLEXION (Marco doctrinal): Descubrir el plan de salvación de Dios entre nosotros; que nos impulse a la Evangelización Nueva. Que nosotros mismos - por la vida y testimonio-seamos evangelización encarnada.

3a.- LINEAS DE PROGRAMACION: Que nuestras líneas pastorales sean, para nuestra comunidad, la voz del Señor que nos conduce a luchar por la liberación plena del hombre. Que lleve a nuestras comunidades a vivir como Pueblo de Dios.

4a.- CELEBRACION: Que la celebración no sea entendida por nosotros como alegría superficial, sino como fuerza y gracia que recibimos en la Eucaristía y en los Sacramentos, para nuestra conversión personal y comunitaria.

La eficacia de estas primeras Asambleas Decanales dependerá, en gran parte, de la realización consciente y responsable de las Asambleas parroquiales, así como de la acción atinada del Equipo decanal de pastoral.


Estas primeras Asambleas Decanales, a las que ahora convoco, tendrán como objetivo: "Intensificar el proceso de evangelización, a través de la evaluación, reflexión y programación, para fortalecer los niveles decanales y parroquiales" y estarán presididas, en mi nombre, por el Sr. Decano respectivo. Tomarán parte en ellas, todos los sacerdotes del decanato, los religiosos y laicos más comprometidos en el trabajo pastoral, en el decanato y en las comunidades parroquiales respectivas.

Los resultados de estas Asambleas serán recogidos en programaciones que serán afinadas en el seno del Consejo Diocesano de Pastoral y presentadas al Sr. Obispo.

Las Asambleas deberán realizarse en un espíritu de oración, por ser ellas un encuentro con el Señor; de ambiente fraterno, por ser también encuentro de hermanos en la fe; y de participación completa, activa y entusiasta de todos, por ser expresión de Iglesia que es comunión y participación.

San Juan de los Lagos, Jal., Junio 12 de 1990.

+J Trinidad SEPULVEDA RUIZ-VELASCO,
Obispo de San Juan de los Lagos.



CURSO DE ACCION DE LAS IASAMBLEAS DECANALES

DIA PRIMERO: NIVEL PARROQUIAL

PASOS

	HORARIO	FICHA
1. BIENVENIDA: Ambientación - presentación (30') y ubicación pastoral (20') = (50')	10.00 - 10.50	F 1
2. ORACION INICIAL: entronización (5'), lectura y explicación (10'), ofrecimiento parroquial (20') manifiesto y canto final (10') = (45')	10.50 - 11.35	
3. CONVIVENCIA (25')	11.35 - 12.00	
4. INDICACIONES METODOLOGICAS: curso de acción, fichas de trabajo, horarios, etc. (10')	12.00 - 12.10	
5. EVALUACION PARROQUIAL I: Presentaciones parroquiales (10' cada una) (90')	12.10 - 13.40	F 2

6. EVALUACION PARROQUIAL II: Análisis (mesas redondas):
3 necesidades y 3 dinamismos en cada bloque:
a) Objetivo b) Prioridades c) Mecanismos (50') 13.40 - 14.30 F 3
7. COMIDA - DESCANSO (90') 14.30 - 16.00
8. MECANISMOS DE COORDINACION PARROQUIAL I:
ILUMINACION: lectura selectiva; destacar ideas y
valores (mesas redondas parroquiales (60')) 16.00 - 17.00 F 4
9. MECANISMOS DE COORDINACION PARROQUIAL II:
DIAGNOSTICO: señalar dos urgencias en dinamismos y dos
urgencias en necesidades (mesas redondas parroquiales (40')) 17.00 - 17.15
10. MECANISMOS DE COORDINACION PARROQUIAL III:
JERARQUIZACION DE URGENCIAS: elencar- seleccionar-
jerarquizar (plenario parroquial) (40') 17.15 - 17.55 F 5
11. ORACION FINAL - DESPEDIDA (5') 17.55 - 18.00

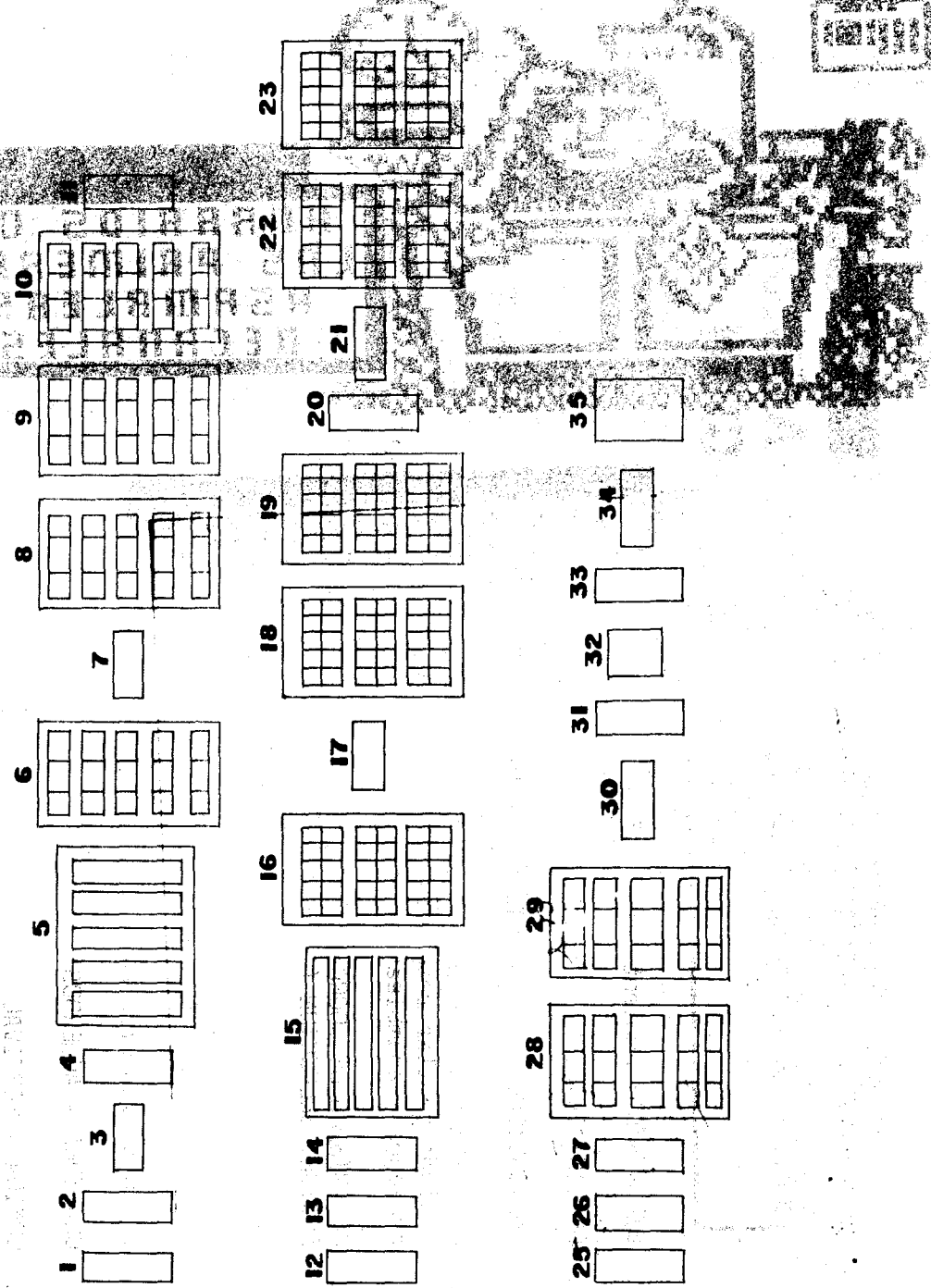
DIA SEGUNDO: NIVEL DECANAL


- | | | | |
|-----|--|---------------|-----|
| 12. | AMBIENTACION: ambientación, bienvenida (15') | 10.00 - 10.15 | |
| 13. | ORACION INICIAL (15') | 10.15 - 10.30 | |
| 14. | INDICACIONES METODOLOGICAS (15') | 10.30 - 10.45 | |
| 15. | EVALUACION DECANAL I: presentación NIVEL DECANAL (20') | 10.45 - 11.05 | F 7 |
| 16. | EVALUACION DECANAL II: Análisis (mesas mixtas):
3 dinanismos y 3 necesidades en cada bloque: objetivo,
prioridades, mecanismos (55') | 11.05 - 12.00 | F 8 |
| 17. | TIEMPO LIBRE - CONVIVENCIA (30') | 12.00 - 12.30 | |
| 18. | MECANISMOS DE COORDINACION DECANAL I:
ILUMINACION: (mesas mixtas): lectura selectiva:
señalar ideas y valores (60') | 12.30 - 13.30 | F 9 |

19. MECANISMOS DE COORDINACION DECANAL II:
 DIAGNOSTICO: (mesas mixtas): señalar dos urgencias en
 dinamismos y dos en necesidades (15') 13.30 - 13.45
20. MECANISMOS DE COORDINACION DECANAL III:
 JERARQUIZACION DE URGENCIAS (plenario decanal):
 selección de 3 urgencias en equipos pastorales;
 tres en consejos pastorales y tres en asambleas (45') 13.45 - 14.30 F 10
21. COMIDA - DESCANSO 14.30 - 16.00
22. MECANISMOS DE COORDINACION DECANAL IV:
 LINEAS DE ACCION: señalar respuestas a urgencias:
 equipos - consejos - asambleas (eq. mixtos) (45') 16.00 - 16.45 F 11
23. MECANISMOS DE COORDINACION DECANAL V: LINEAS DE
 ACCION: SELECCION (subplenario parroquial (60') 16.45 - 17.45
24. ORACION FINAL 17.45 - 18.00

DIA TERGERO: LINEAS DE ACCION - CELEBRACION

25.	BIENVENIDA: Ambientación (15')	10.00 - 10.15	
26.	ORACION INICIAL (15')	10.15 - 10.30	
27.	INDICACIONES METODOLOGICAS (15')	10.30 - 10.45	F 11 F 6
28.	MECANISMOS DE COORDINACION PARROQUIAL IV: LINEAS DE ACCION: señalar respuestas a urgencias: equipos - consejos - asambleas (mesas redondas parroquiales) (45')	10.45 - 11.30	F 12
29.	MECANISMOS DE COORDINACION PARROQUIAL V: LINEAS DE ACCION: SELECCION (subplenario por parroquias (60')	11.30 - 12.30	
30.	TIEMPO LIBRE - CONVIVENCIA (30')	12.30 - 13.00	
31.	PLENARIO DE EVALUACION (30')	13.00 - 13.30	F 13
32.	INTERVENCION DEL SEÑOR OBISPO (30')	13.30 - 14.00	
33.	CLAUSURA - ACUERDOS (30')	14.00 - 14.30	
34.	COMIDA - FESTIVAL (90')	14.30 -	
35.	EUCARISTIA (120')	16.00 - 18.00	





HORARIOS DE LAS PRIMERAS ASAMBLEAS DECANALES

NIVEL PARROQUIAL

PRIMER DIA

- 9.00.- Entrega de material a los inscritos (Equipo de inscripciones).
- 10.00.- Ambientación (Equipo de ambientación). Bienvenida (Locutor). Presentación de parroquia: (por medio del canto: "Que lo digan los de (Tepa) quien es el mero mero ó "(Tepa) le quiere cantar a la Virgen María una canción"). Plenario.
- 10.30.- Ubicación de la I Asamblea decanal (Decano): Ubicación histórico diocesana y decanal: objetivo, contenidos, horario, criterios, notificación de servicios, etc. (FICHA 1). Plenario.
- PASO 2 : Oración.
- 10.50.- Oración inicial (Conforme al esquema preparado). Plenario.
- PASO 3: Convivencia.
- 11.35.- Descanso. Convivencia. Botanas. (Comunidades parroquiales).

"Las Parroquias que Tenemos"

PASO 4 :

- 12.00.- Indicaciones metodológicas (Decano): Pasos para asumir la evaluación parroquial, su iluminación y su diagnóstico (presentación de evaluaciones: mesas redondas: evaluación - iluminación - diagnóstico) subplenario por parroquias.

PASO 5 : Evaluación I: Presentación parroquial

- 12.10.- Presentación de las Evaluaciones parroquiales (Cada Parroquia). FICHA 2. Plenario.

PASO 6: Evaluación II: Análisis.

- 1.40.- Mesas redondas parroquiales: se reparten en 3 grupos: en cuanto al objetivo general (preguntas # 1-7 de su evaluación parroquial); en cuanto a prioridades (# 8-16); en cuanto a mecanismos (# 17-23);

Señalar en cada grupo 3 dinamismos y 3 necesidades. FICHA 3.

NOTA: La secretaría decanal recoge todos los dinamismos y necesidades resultantes de las Mesas redondas, y hace un vaciado, parroquia por parroquia.

El secretario parroquial recoge los dinamismos y necesidades del 3er. grupo: "en cuanto a mecanismos parroquiales" y entrega un dinamismo y una necesidad a cada uno de los 3 subsecretarios.

Los 3 subsecretarios parroquiales recogen, de parte del secretario parroquial, un dinamismo y una necesidad "en cuanto a mecanismos parroquiales", para trabajarla en grupos.

PASO 7 : Convivencia

- 2.30.- Comida. Descanso.

"Las Parroquias que queremos"

PASO 8 : Mecanismos de Coordinación I: Iluminación

4.00.- MESAS REDONDAS PARROQUIALES:

Iluminación de los dinamismos parroquiales en cuanto a "mecanismos de comunión y participación". Lectura-Reflexión del Plan Pastoral # 525-550; 724-742; 1040-1043; 1102-1106. Visualizar el Organigrama de la Pág. 241. Alguno-(s) lee-(n) estos números y cada participante subraya las ideas o valores en relación al dinamismo y necesidad asignados. En la FICHA 4, columna primera, anotar el dinamismo y la necesidad: en la columna 2ª anotar las ideas o valores.

PASOS 9: Mecanismos de Coordinación II.

- 5.00.- Mesas Redondas: Diagnóstico pastoral. Se confrontan el dinamismo y la necesidad con las ideas o valores y se señalan 2 urgencias en relación al dinamismo, y 2 en relación a la necesidad: se anotan en la FICHA 4, columna 3ª.

PASO 10: Mecanismos de Coordinación III.

- 5.15.- Subplenario por Parroquias: Se reúnen los 3 grupos. En cartel se anotan todas las urgencias, se seleccionan, jerarquizan y anotan en la FICHA 5.

PASO 11 : Oración

- 6.00.- Oración final en ese lugar.

NOTA: La secretaría decanal recoge los aportes de cada una de las parroquias, para ofrecer el vaciado al tercer día. FICHA 6.

- Reorganiza las mesas redondas mixtas.

NIVEL DECANAL

"El Decanato que tenemos"

SEGUNDO DIA

PASO 12 : Convivencia

10.00.- Ambientación.

PASO 13 : Oración

10.15.- Oración (Tomar ideas del Plan pastoral # 551-554).

PASO 14 : Ubicación

10.30.- Indicaciones metodológicas: Para asumir la realidad, iluminación, diagnóstico y líneas de acción del decanato. (Decano).

PASO 15: Evaluación decanal I: Presentación decanal.

10.45.- Presentación del vaciado del "cuestionario de la evaluación decanal 89-90". Plenario (se entrega hoja) FICHA 7.

PASO 16: Evaluación decanal II: Análisis.

11.05.- Mesas redondas mixtas: Señalar 3 dinamismos y 3 necesidades en el nivel decanal, en cuanto al objetivo general (# 1-7), en cuanto a prioridades (# 8-16) y en cuanto a mecanismos (# 17-23). FICHA 8.

PASO 17: Convivencia.

12.00.- Tiempo libre. Botanas. La secretaría decanal recoge los aportes de las Mesas y prepara los dinamismos y necesidades en cuanto a "mecanismos" para ofrecerlos a cada Mesa para la siguiente actividad.

4.00.- Mesas redondas mixtas. Líneas de acción decanal. Completar FICHA 10, 2ª columna.

* ¿Cómo responder a estas urgencias?

en cuanto a Equipos (10 mesas)

en cuanto a Consejos (10 mesas)

en cuanto a Asambleas (10 mesas)

PASO 23 : Mecanismos de Coordinación decanal V: Selección.

4.45.- Subplenario: Se reúnen las 10 mesas que trabajan en Equipos. Igualmente las de Consejos, y las Asambleas, para presentación: seleccionan líneas de acción decanal. FICHA 11.

PASO 24 : Oración final.

6.00.- Oración final. La secretaria recoge todo para presentarlo al día siguiente.

LINEAS DE ACCION - CELEBRACION

TERCER DIA

PASO 25 : Ambientación

10.00.- Bienvenida

PASO 26 : Oración

10.15.- Oración inicial

PASO 27: Indicaciones metodológicas.

10.30.- Indicaciones metodológicas (Decano). Entrega FICHA y la FICHA 6.

LINEAS DE ACCION PARROQUIAL "EN CUANTO MECANISMOS PARROQUIALES".

"El Decanato que Queremos"

PASO 18 : Mecanismos de Coordinación decanal I (iluminación).

- 12.30.- Mesas redondas mixtas: Iluminación de dinamismos y necesidades de "mecanismos de participación" en el nivel decanal. FICHA 9.

Lectura - Reflexión de los # 551-554.
724-742 (en relación al decanato). 1039. 1062-1065.

PASO 19 : Mecanismos de Coordinación decanal II: Diagnóstico.

- 1.30.- Señalar ideas y valores. FICHA 9, 2ª columna.
Señalar dos urgencias en relación al dinamismo y señalar dos urgencias en relación a la necesidad. FICHA 9 3ª columna.

PASO 20 : Mecanismos de Coordinación III: Urgencias.

- 1.45.- Plenario decanal. Todos los secretarios presentan los resultados de la FICHA 9, 3ª columna.

* Los secretarios agrupan en papelógrafo las urgencias en el orden de:

- Equipos - Consejos - Asambleas, después de que se leen.
- Selección de 3 urgencias: (Votación en papeletas)
FICHA 10, columna 1ª:
en cuanto a Equipos,
en cuanto a Consejos,
en cuanto a Asambleas.

PASO 21

- 2.30.- Comida. Descanso.: Convivencia

LINEAS DE ACCION DECANAL

PASO 22 : Mecanismos de Coordinación decanal IV: Líneas de acción.

PASO 28 : Mecanismos de coordinación parroquial IV:
Líneas de acción.

10.45.- MESAS REDONDAS PARROQUIALES. Líneas de acción parroquial.

* ¿Cómo responder a estas urgencias? En cuanto a:

- Equipos (1 mesa)
- Consejo (1 mesa)
- Asamblea (1 mesa)

PASO 29 : Mecanismos de Coordinación parroquial V:
Selección.

11.30.- Subplenario: Se reúnen las 3 mesas para selección de líneas de acción parroquial. FICHA 12

PASO 30 : Convivencia

12.30.- Tiempo libre. Botanas.

PASO 31 : Evaluación.

1.00.- Evaluación FICHA 13.

PASO 32 :

1.30.- Intervención del Señor Obispo.

PASO 33 : Acuerdos

2.00.- Acuerdos sobre la Celebración Eucarística.

PASO 34 :

2.30.- Comida. Festival. Convivencia

PASO 35: Eucaristía

4.00.- Eucaristía. Clausura de la I Asamblea.

FICHAS PARA LAS I ASAMBLEAS DECANALES

FICHA 1

LEMA

"UNIDOS PARA QUE EL MUNDO CREA"

OBJETIVO:

INTENSIFICAR EL PROCESO DE EVANGELIZACION NUEVA A TRAVES DE LA EVALUACION - REFLEXION - PROGRAMACION - PARA FORTALECER EL NIVEL DECANAL Y PARROQUIAL EN SUS MECANISMOS DE COMUNION Y PARTICIPACION".

PROGRAMA:

1 er DIA
NIVEL PARROQUIAL

2o. DIA
NIVEL DECANAL

3 er DIA
LINEAS DE ACCION
CELEBRACION

JUSTIFICACION DEL OBJETIVO DE LAS I ASAMBLEAS DECANALES

- 1ª. Todas las actividades que realizamos, según el actual Plan diocesano de pastoral, se ordenan a intensificar la evangelización nueva.
- 2ª. En las anteriores Asambleas diocesanas, hemos fortalecido especialmente el nivel diocesano; en estas I Asambleas decanales nos interesa fortificar los niveles parroquial y decanal.
- 3ª. Creemos que este propósito se logrará consolidando y dinamizando los mecanismos de comunión y participación: Equipo, Consejo y Asamblea.

NOTA:

FICHA 2

"Evaluación parroquial" (cada parroquia).

DINAMISMOS Y NECESIDADES EN CUANTO A LA EVALUACION PARROQUIAL 89-90

FICHA 3

LA PARROQUIA QUE TENEMOS

PARROQUIA: _____

BLOQUE: _____

INDICACIONES:

- 1.- Reunidos en mesas redondas los agentes de una parroquia, tomando en cuenta los datos de la evaluación, señalar tres dinamismos y tres necesidades.

- 2.- El grupo 1 tratará el bloque de "Objetivo" (Preguntas de la evaluación del 1 y 24); el grupo 2 tratará el bloque "Prioridades" (8-16); el grupo 3 el bloque de "Mecanismos" (17-23).

D I N A M I S M O S	N E C E S I D A D E S
1.- 2.- 3.-	1.- 2.- 3.-

LA PARROQUIA QUE TENEMOS Y LA PARROQUIA QUE QUEREMOS

PARROQUIA _____

INDICACIONES:

- 1.- Los tres subgrupos trabajan sobre los dinamismos y necesidades del 3er. bloque de la Evaluación: Mecanismos de coordinación.
- 2.- A cada subgrupo se le señala un dinamismo y una necesidad; se escriben en la primera columna.
- 3.- Habiendo reflexionado y asimilado la iluminación; en la segunda columna se escriben las ideas o valores que den respuestas al dinamismo y a la necesidad.
- 4.- La 3a. columna posteriormente habrá de llenarse señalando dos urgencias en el orden de los dinamismos y dos en el orden de las necesidades.

DINAMISMO	IDEAS - VALORES	URGENCIAS
		1. 2.
NECESIDAD		1. 2.

JERARQUIZACION DE URGENCIAS PASTORALES
Mecanismos de coordinación

PARROQUIA _____

INDICACIONES:

- 1.- Reunion en plenario parroquial los 3 subsecretarios harán lectura de las urgencias.
- 2.- De las doce urgencias, se seleccionan 6 de ellas.
- 3.- Cada participante anota las 6 urgencias en la primera columna.
- 4.- En el paréntesis de la primera columna, anote el número que que considere conveniente en orden de importancia, del 1 al 6.
- 5.- Después de compartir en plenario, se habrán de jerarquizar las urgencias y anotar el resultado en la segunda columna de esta ficha, escribiendo la letra correspondiente dentro del paréntesis.

SELECCION		JERARQUIZACION	
A	()	1a.	()
B	()	2a.	()
C	()	3a.	()
D	()	4a.	()
E	()	5a.	()
F	()	6a.	()

PARROQUIAS:

VACIADO DE URGENCIAS PARROQUIALES
MECANISMOS DE COORDINACION DECANATO _____

NOTA:

FICHA 7

Evaluación Decanal

FICHA 8

Es igual a la Ficha No. 3 pero a nivel decanal

FICHA 9

Es igual a la Ficha No. 4 pero a nivel decanal.

SELECCION DE URGENCIAS DECANALES

INDICACIONES:

- 1.- Los secretarios de cada una de las mesas redondas llevan a plenario las urgencias escritas en papeletas.
- 2.- Cuando el Moderador del plenario solicite las urgencias en cuanto a Equipos, Consejos y Asambleas, los secretarios van entregando las papeletas.
- 3.- Entregadas las papeletas con las urgencias de Equipos decanales, se van elecando y jerarquizando en un cartelón. La asamblea debe decidirse por 3.
- 4.- A continuación se indicarán las 3 urgencias en cuanto a Consejos decanales.
- 5.- Igualmente, 3 urgencias en cuanto a Asambleas.
- 6.- Quienes participaron en las 10 primeras mesas escriben en esta ficha en el apartado "Equipos", las 3 urgencias. Las siguientes 10 mesas escriben en el apartado de "Consejos"; y las últimas en el apartado de "Asambleas".
- 7.- En cada una de las mesas se trabajará sobre las líneas de acción (cómo responder a cada una de las urgencias); y se escriben en la columna correspondiente.

URGENCIAS

LÍNEAS DE ACCION

E
Q
U
I
P
O
S

C
O
N
S
E
J
O
S

A
S
A
M
B
L
E
A
S

FICHA 11

es la Selección de las Líneas de Acción Decanal (Secretaría Decanal).

FICHA 12

La ofrecerá el Equipo Diocesano de Pastoral (Evaluación de la I Asamblea Decanal).

PASOS PREVIOS A LAS IASAMBLEAS DECANALES



(DECANOS)

- 1) Hacer las inscripciones en las parroquias y entregarlas al equipo correspondiente, ocho días antes. (Prever carpetas, plumas, hojas, carteles, cantos, equipo de ambientación, equipo de oración, periódico mural, equipo de sonido, arreglo de local, equipo de entrega de material, botanas, hospedaje, papeletas).
- 2) En las reuniones de preparación establecer los responsables de todos los servicios que se requerirán en la Asamblea.
- 3) Se necesita un equipo muy fuerte de secretaría, tanto a nivel decanal como a nivel parroquial. En la asamblea decanal cada Parroquia necesita un secretario y 3 subsecretarios. El Equipo de secretaría se forma por el secretario del decanato y el secretario de cada parroquia. Se pide a la secretaría elaborar la crónica de la Asamblea, para comunicarla en el Boletín diocesano de pastoral.

- 4) Conseguir suficientes ejemplares del Plan Dicesano de Pastoral. Todos los participantes deberán llevar su Plan Pastoral.
- 5) Para la ambientación del local y de la casa se sugiere: Letrero del objetivo diocesano, de los objetivos de las parroquias, con las fotografías de los respectivos templos parroquiales (que estaban en el antiguo obispado), murales con una descripción de la parroquia (datos de habitantes, sacerdotes, etc.), organigramas parroquiales, decanales y diocesanos.
- 6) En un lugar visible colocar el objetivo de las I Asambleas decanales.
- 7) Llevar la ficha del vaciado parroquial y decanal. (FICHA 2 y FICHA 7).
- 8) Preparar la oración inicial de la I Asamblea Decanal (damos aquí sugerencias).

SUGERENCIAS PARA LA ORACION DE APERTURA

- 1.- ENTRONIZACION DE LA CRUZ DE LA EVANGELIZACION NUEVA, DE UNA IMAGEN DE LA VIRGEN, Y DE LA BIBLIA SOBRETUDO. Son el signo de la presencia del Señor en nuestro caminar, (5 minutos)
- 2.- PROCLAMACION DE LA PALABRA DE DIOS. Se sugiere Nehemías 8,1-11. Resaltar cómo el pueblo, en un momento fuerte de su historia, con grande carga de futuro, reconoce la presencia del Señor en la construcción de su destino como pueblo, entroniza la Escritura y hace de ella su ley y el motivo de su fiesta. Reconocemos que el Señor se ha revelado por los acontecimientos, que estamos en continuidad con una historia de salvación, y que la Palabra de Dios ha de seguir iluminando nuestra senda. Nuestra Asamblea será también una celebración colectiva de la presencia del Señor y un momento fuerte de crecimiento en la fe. (10 minutos).

3.- **AFRECIEMIENTOS DE LOS RESULTADOS DE LA EVALUACION.** Cada parroquia presenta un rollo conteniendo los resultados de la evaluación parroquial haciendo una oración preparada por ellos con relación a su contenido y de lo que esperan de esa Asamblea; y la dejan ante la Cruz de la Evangelización nueva. (20 minutos).

4.- **MANIFIESTO Y CANTO FINAL.** Todos leen a dos coros los números 543-550 del Plan Dicesano de Pastoral. Al final se canta: "Ven con nosotros". (10 minutos)

NOTA: Todo esto supone el realizar las acciones acordadas:

1. Reunión con el Equipo decanal para conocer contenido, horarios, metodología, responsables, etc. de la I Asamblea decanal. El Equipo acompañará la realización de toda la Asamblea decanal. Es muy conveniente que al finalizar cada jornada de la Asamblea se reúnan a evaluar el día y a programar el día siguiente.

2. Reunión con los Sacerdotes del decanato, sobre todo para sensibilización, acuerdos, etc.

3. Realización de las Asambleas parroquiales, para la evaluación; posterior a la I Asamblea decanal, para iluminación y programación.

4. Reunión del Consejo decanal, para la evaluación y acuerdos, selección de participantes, etc.

ACTA DE LA REUNION DEL CONSEJO DIOCESANO DE PASTORAL

"Para preparar las primeras Asambleas Decanales"

Viernes 8

A las 4.30 p.m., el P. Felipe Salazar dió principio a la reunión con la ubicación:

¿Qué esperamos de las I Asambleas decanales?

- a) Objetivo de las Asambleas
- b) Fortalecer niveles decanales y parroquiales
- c) Frutos: unificación de criterios
- d) Mecanismos
- e) Integración de Sacerdotes y Laicos.

CONTENIDOS DE ESTA REUNION:

- I.- Afinación del Cuestionario para la evaluación pastoral 1989-1990.
- II.- Elaboración de la Guía para la iluminación de las I Asambleas decanales.
- III.- Asuntos Varios.

CONTENIDOS PARA LAS I ASAMBLEAS DECANALES:

1.- Evaluación 1989-1990.

- 1.1. Objetivo general
- 1.2. Las Prioridades: Familia, Jóvenes y Agentes de pastoral
- 1.3. Mecanismos de comunión y participación (nivel decanal y parroquial).

2.- Iluminación.

- 2.1. Evangelización integral.
- 2.2. Niveles de Iglesia (decanal y parroquial).
- 2.3. Mecanismos de comunión y participación (nivel decanal y parroquial).

3.- Líneas de acción

3.1. Discernimiento

3.2. Sugerencias para programaciones parroquiales y decanales.

4.- Celebración

4.1. Celebración de la I Asamblea decanal.

4.2. Celebración de las Bodas de Plata Episcopales del Sr. Obispo D. José Trinidad Sepúlveda.

PASOS POSTERIORES A LA I ASAMBLEA DECANAL:

- 1.- Asamblea parroquial: reflexión y programación parroquial.
- 2.- Consejo decanal: Afinación de programas.
- 3.- Consejo diocesano: afinación de programas diocesanos y decanales.

ORACION: Dirigió el P. Miguel Angel Pérez. Lectura del Plan pastoral # 221 y Lc. 17, 11 (los diez leprosos).

Reflexión en grupos: ¿Hemos actuado al estilo de Jesús?.

Plenario: Oración de acción de gracias, petición, o perdón.

I CONTENIDO: AFINACION DEL CUESTIONARIO PARA LA EVALUACION.

El P. Juan Navarro presentó un esquema de la "función de la evaluación":

- Qué es la evaluación
- Lo que se busca
- Contenidos de la evaluación
- Aspectos que se pueden tener en cuenta.

Se cuestionó al Consejo con esta pregunta:

¿Qué importancia tiene para nosotros la evaluación?

Aportes:

- + Debemos evaluarnos en cada acción; al término de un año debe ser más fuerte.
- + Para lograr el fruto de la evaluación, antes de realizarla hay que tener claridad de lo que es.
- + Instrumento eficaz para ver logros y corregir obstáculos; de ahí su importancia.
- + Valorar la importancia como medio de perseverancia; es un proceso.

- + Algunos sacerdotes sienten que es un momento para decir mentiras, para inflarse. Preocupa esta actitud. Hay que ser objetivos.
- + Recordemos lo que dijo el P. Jorge: La evaluación es la oportunidad de descubrir el paso del Señor Jesús por nuestra Diócesis, y es lo que vamos a descubrir al evaluar nuestros programas.
- + Es una conversión.
- + Búsqueda de la voluntad del Señor. Que el Evangelio se haga presente.
- + Es una disciplina. Una escucha.
- + Hay que hacerla en un ambiente de oración; darle su importancia a este aspecto.

Para la afinación del Cuestionario se hicieron 4 Grupos:

- 1º Decanos: aportaciones de los decanatos
- 2º Tareas fundamentales: preguntas 1 al 5
- 3º Prioridades: preguntas 6-12
- 4º Agentes y Servicios especiales: preguntas 13-21

En plenario cada equipo dió a conocer sus aportes y entregó al P. Juan para hacer la redacción final. Equipo para este trabajo: P. Juan Navarro, P. Jaime Gutiérrez, P. Carlos de la Torre, Sr. Cura J. Jesús Melano y Sr. Genaro Gómez.

Forma para aplicar el Cuestionario: Coordinó el P. Emiliano Valadez. Se presentaron dos opciones: 1. en forma individual y 2 en grupos.

Después de ver los pro y contras, la mayoría optó por que se apliquen en forma individual, en Asamblea parroquial y en Consejo decanal.

Se terminó el trabajo de este día dando gracias al Señor con el rezo de Vísperas.

Sábado 8

7.30.- ORACION: Rezo de Laudes. Reflexión.

9.00.- II Contenido: Indicaciones para la elaboración de la Guía de iluminación de las I Asambleas decanales: P.P. José María de la Torre y Francisco Escobar.

Debemos tener en cuenta que el Plan pastoral es un instrumento privilegiado.

Propuestas: 1ª Redondear el objetivo de las Asambleas (un equipo que reconsidere). 2ª Reconsiderar los contenidos que aparecen en la Guía teniendo en cuenta a las personas que van a participar. 3ª Buscar ciertas constantes.

LINEAS DE ILUMINACION

1. Ubicación Histórico-Pastoral
 - Constantes eclesiales de continuidad en nuestra práctica pastoral-diocesana, ubicarles espacio-temporalmente (proporcionar elementos).
2. Niveles eclesiales (elaborar instrumento de trabajo)
3. Mecanismos de comunión y participación (elaborar instrumento de trabajo).

Ubicación histórico-pastoral

Constantes de continuidad:

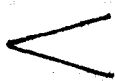
- a) Pastoral de conjunto (Ver): Unidad.
- b) Evangelización Nueva (pensar): creatividad.
- c) Corresponsabilidad creciente (actuar): participación.

Cfr. P.P. Nos. 45-64: 557-563; 965-970.

- Ubicación espacial: Qué comunidades somos (dinámica de presentación) preparar mapas, gráficas, etc.
- Ubicación pastoral: Qué líneas se han ido desarrollando:
 - * comunión y participación.
 - * ver - pensar - actuar - celebrar.
 - * Actitudes
 - * Diversificación y agentes.

Niveles eclesiales

- a) Ver: situación de familia: CEBs.; diaconía; parroquia; decanato. (cfr. P.P. 234-271).
- b) Pensar: sentido y descripción de los niveles (Cfr. P.P. Nos. 525-556; 1040-1042).

- c) Actuar: 
 - Urgencias (P.P. 791-798)
 - Líneas de acción (P.P. 440-444)

Mecanismos de comunión y participación

- a) Ver: situación (P.P. 380-385). Escuela de agentes (P.P. 361-365).

b) Pensar: Finalidad, conveniencia, necesidad y descripción (P.P. Nos. 724-742; 1039; 1063-1065; 1102; 1104 y 1106).

c) Actuar: Líneas de programación (P.P. 454; 456 y 459).

Para el trabajo de afinación de esta Guía, el Consejo de división en 4 grupos:

- 1º Objetivo, buscar un lema y horario para las Asambleas.
- 2º Ubicación histórico-temporal.
- 3º Niveles eclesiales
- 4º Mecanismos de comunión y participación.

Plenario:

Se presentaron 2 objetivos para que el Consejo eligiera el más conveniente. Se optó por el siguiente:

"INTENSIFICAR EL PROCESO DE EVANGELIZACION, A TRAVES DE LA EVALUACION, REFLEXION Y PROGRAMACION, PARA FORTALECER LOS NIVELES DECANALES Y PARROQUIALES".

De los 7 lemas que se presentaron se escogió el siguiente: "UNIDOS PARA QUE EL MUNDO CREA". Se propuso la elaboración de un cartel con las fechas de las Asambleas; de un tríptico para motivar y de carpetas con el logotipo de las Asambleas.

En cuanto a Ubicación se presentaron varias propuestas: sugieren se elabore un cuestionario para cada nivel. Investigación. Gráficas del Decanato. Organigrama (diócesis, decanato, parroquia, diaconía, familia). Urgencias: Hacer destacar lo que corresponde a cada nivel.

Mecanismos: Oración que motive a la mística. En gráficas presentar los mecanismos que se tienen a nivel diocesano y decanal. Qué queremos. Motivar a la Asamblea a actuar: +Manual de funciones. + Estudio grupal para profundizar. + Elaborar estatutos.

Otras sugerencias: Fichas de inscripción cada decanato.

- Reunión con el Equipo decanal para conocer pasos y demás.
- Prever las personas que van a asistir del Equipo Diocesano.
- Se tenga un retiro para motivar.
- El Sr. Obispo pide se estén muy atentos al desarrollo de estas Asambleas, por ser las primeras.

Responsables:

Equipo para redactar la Guía de iluminación: P. Felipe Salazar; P. José María de la Torre; P. Emiliano Valadez; P. Francisco Escobar y Sr. Cura Antonio Márquez.

Para elaboración del Cartel: P. Jaime Gutiérrez y para el tríptico Sr. Genaro Gómez.

El P. Juan Navarro presentó los pasos para las Asambleas:

- 1) Proyecto general y elaboración del Cuestionario para la evaluación.
- 2) Completar el cuestionario en equipos decanales.
- 3) Afinar el proyecto general y el cuestionario de evaluación.
- 4) Proyecto de nuestra Asamblea.
- 5) Aplicar el cuestionario en Asambleas Parroquiales.
- 6) Aplicar el cuestionario en Consejo Decanal.
- 7) Preparación de nuestra Asamblea Decanal.
- 8) **I ASAMBLEA DECANAL**
- 9) Asamblea Parroquial de reflexión y programación.
- 10) Elaborar los programas decanales.
- 11) Programación dicesana.

III Contenido: Asuntos Varios: (P. Jaime Gutiérrez)

- * Reunión del Consejo Diocesano de pastoral para afinar programas diocesanos y decanales: Bucerías, Nay. 24-29 de Sept.
- * Congreso de Educación y Cultura en Guadalajara. Octubre 90. El Hno. Juan Manuel Arce, mandará una nueva invitación a los Sacerdotes.
- * Curso de Computación en Monterrey. 18-22 de Junio. Criterio que asista cuando menos una persona de cada decanato. Salida sábado 16 a las 9.30 p.m.
- * Se pide se haga un reajuste para la distribución del Boletín de pastoral: pues hay informes que en muchas parroquias se desperdicia.
- * Peregrinación al Tepeyac: 19 de Junio. Cambio de horario para la Concelebración 9.00 a.m. Punto de reunión en el atrio de la Basílica. Se ofrecen subsidios para la celebración de salida y el rezo del Rosario Bíblico. Distribución de servicios por decanto.

Para terminar el Señor Obispo se expresó: "Los felicito por su trabajo tan bien preparado; se ha visto eficacia. Es necesario que veamos que estos instrumentos tienen alma y que esa alma es el Señor...."

Me parece muy importante que el Contenido se apoye en el Señor, mediante la oración, que se le dé toda la importancia tanto a nivel decanal como parroquial.

También recordemos que la obra es de Dios; nosotros somos cooperadores, yo como Obispo, ustedes sacerdotes y laicos. Estemos unidos con Cristo en esta tarea impulsando la Evangelización".

EVALUACION: (P. Horacio Camarena)

Metodología: Muy positiva, los expositores venía muy bien preparados. La presentación gráfica ayuda mucho.

Oración: Muy buena. Saboreada.

Lugar: Excelente; alimentos y botanas exquisitos y abundantes.

Se insiste que faltan más laicos en el Consejo diocesano; por ejemplo coordinadores de G.A.M.; representantes de Campesinos y de Evangelización y Catequesis.

Se hagan llegar al P. Felipe Salazar nombres y a quien representan para luego el Sr. Obispo y el P. Felipe den el visto bueno. Hay que cuidar que respondan a los criterios del Consejo; que no llegue a ser Asamblea.

Agradecemos al P. José María García y Equipo, por todas sus finas atenciones.

Jalpa de Cánovas, Gto. 9 de Junio de 1990

Ma. de Jesús Hernández Segoviano
Secretaria

EVALUACION PASTORAL 1989 - 1990

INDICACIONES PARA LA APLICACION

- 1.- ESTA EVALUACION SE APLICARA EN DOS NIVELES: PARROQUIAL Y DECANAL.
- 2.- A NIVEL PARROQUIAL SE RESPONDERA INDIVIDUALMENTE EN ASAMBLEA PARROQUIAL Y AHI SE RECOGERA EL RESULTADO.
- 3.- SE APLICARA A LOS AGENTES DE PASTORAL, EXCLUSIVAMENTE.
- 4.- EL RESULTADO DE LA EVALUACION PARROQUIAL SE PRESENTARA DENTRO DE LA I ASAMBLEA DECANAL.
- 5.- A NIVEL DECANAL SE APLICARA INDIVIDUALMENTE ESTA EVALUACION EN REUNION DEL CONSEJO DECANAL, ANTERIOR A LA I ASAMBLEA DECANAL.
- 6.- EL RESULTADO DE LA EVALUACION DECANAL SE PRESENTARA DENTRO DE LA I ASAMBLEA DECANAL.

LEMA:
UNIDOS PARA QUE EL
MUNDO CREA

EVALUACION PASTORAL 1989-1990
DIOCESIS DE SAN JUAN DE LOS LAGOS, JAL.

Comunidad _____

Decanato _____

1. ¿QUE ACCIONES SE HAN REALIZADO EN TU PARROQUIA (O DECANATO), EN ORDEN AL CONOCIMIENTO Y APLICACION DEL NUEVO PLAN PASTORAL?
(indica con X la que corresponda)

	MUCHO	POCO	NADA
1.1 Estudio del nuevo plan pastoral			
1.2 Uso del boletín pastoral diocesano			
1.3 Se trabaja con plan pastoral			

2. ¿SIENTES QUE YA SE ESTA REALIZANDO LA EVANGELIZACION NUEVA EN TU COMUNIDAD PARROQUIAL (O DECANAL)?

(señala con X tu respuesta)

	SI	NO	EN PARTE
2.1 La evangelización llega a más gente			
2.2 Al evangelizar se toma en cuenta la realidad			
2.3 Se están utilizando los contenidos diocesanos de evangelización			
2.4 El método que se usa es participativo			
2.5 Se planea, se realiza y evalúa en equipo			
2.6 Existen grupos de reflexión permanentes			
2.7 Hay presupuesto suficiente para realizar los programas pastorales			

3. ¿LA EVANGELIZACIÓN HA AYUDADO A LA PROMOCION INTEGRAL DE LAS PERSONAS?

(señala las tres principales)

- 3.1 Hay mayor atención a los pobres ()
- 3.2 Se anima a los organizaciones eclesiales y sociales en orden al bien común ()
- 3.3 Se profundiza la doctrina social de la Iglesia ()
- 3.4 Se denuncian injusticias y situaciones de pecado ()
- 3.5 Hay capacitación en el uso y juicio crítico ante los medios de Comunicación Social ()
- 3.6 Hay hechos que manifiesten fraternidad en tu comunidad ()
- 3.7 La gente tiene ya mayor conciencia cívico-política ()

4. ¿LA RELIGIOSIDAD POPULAR SE APROVECHA PARA IMPULSAR LA EVANGELIZACION NUEVA EN TU COMUNIDAD PARROQUIAL (O DECANAL)?

(señala con X una de las tres)

	SI	NO	EN PARTE
4.1 En las fiestas patronales			
4.2 En Posadas y Navidad			
4.3 En Cuaresma y Semana Santa			
4.4 En las devociones marianas			
4.5 En las peregrinaciones			
4.6 En las graduaciones			
4.7 En las celebraciones de 15 años			

5. LOS SACERDOTES DE TU COMUNIDAD PARROQUIAL (O DECANAL) EN SUS HOMILIAS....

(señala con X)

	MUCHO	POCO	NADA
5.1 Parten de la realidad que vive la gente			
5.2 Iluminan esa realidad con la Palabra de Dios			
5.3 Motivan e impulsan al compromiso			
5.4 Viven lo que predicán			
5.5 Respetan a las personas cuando denuncian o corrigen			
5.6 Predican en todas las Misas			

6. ¿COMO VES LA CATEQUESIS EN TU PARROQUIA (O DECANATO)

	BIEN	REGULAR	MAL
6.1 La catequesis de niños en los ranchos			
6.2 La catequesis de niños en el pueblo o ciudad			
6.3 La catequesis de adolescentes			
6.4 La catequesis pre-bautismal			
6.5 La catequesis pre-matrimonial			
6.6 La capacitación de los agentes de catequesis			

7. SEÑALA EL HECHO QUE MANIFIESTE CON MAYOR CLARIDAD QUE HAY EVANGELIZACION NUEVA EN TU COMUNIDAD:

8. ¿EN TU COMUNIDAD PARROQUIAL (O DECANAL) HAY EQUIPO QUE IMPULSE LA PASTORAL JUVENIL?

SI () NO ()

8.1 ¿QUIENES LO INTEGRAN? (marca con X las que correspondan)

Sacerdotes ()
Religiosas (os) ()
Jóvenes ()

9. ¿QUE TE PARECE EL FUNCIONAMIENTO DEL EQUIPO DE PASTORAL JUVENIL EN TU COMUNIDAD PARROQUIAL (O DECANAL)?

7.1 Anota su principal actividad:

-

7.2 Señala el logro principal que ha alcanzado:

-

7.3 Dí cuál es la dificultad principal que ha tenido este equipo:

-

10. ¿EN TU COMUNIDAD PARROQUIAL (O DECANAL) HAY EQUIPO QUE IMPULSE LA PASTORAL FAMILIAR?

SI () NO ()

10.1 ¿QUIENES LO INTEGRAN? (marca con X donde corresponda)

Sacerdotes ()
Religiosas (os) ()
Matrimonios ()

11. ¿QUE TE PARECE EL FUNCIONAMIENTO DEL EQUIPO DE PASTORAL FAMILIAR DE TU COMUNIDAD PARROQUIAL (O DECANAL)?

11.1 Anota su principal actividad:

-

11.2 Señala el logro más importante que ha alcanzado:

-

11.3 Dí cual es la principal dificultad que ha tenido este equipo:

12. ANOTA LA PRINCIPAL ACCION QUE EN TU COMUNIDAD PARROQUIAL (O DECANAL) SE REALIZA EN FAVOR DE LOS CAMPESINOS:

13. ¿COMO VES A LOS AGENTES DE PASTORAL DE TU PARROQUIA (O DECANATO)?

	MUCHO	POCO	NADA
13.1 Se están incorporando nuevas personas en las actividades pastorales			
13.2 Las religiosas (os) participan en la Evangelización Nueva			
13.3 Hay laicos más comprometidos en la acción pastoral			

14. ¿CON QUE MEDIOS CUENTA TU COMUNIDAD PARROQUIAL (O DECANAL) PARA LA FORMACION O CAPACITACION DE LOS AGENTES DE PASTORAL?

(indica con X lo que se dé)

- 14.1 escuela de agentes ()
- 14.2 Reuniones ()
- 14.3 Cursos de capacitación ()
- 14.4 Otros:

15. ¿QUE TE PARECE LA ASESORIA Y ACOMPAÑAMIENTO DE LOS SACERDOTES EN EL PROCESO PASTORAL DE TU PARROQUIA (O DECANATO)?

	MUCHO	POCO	NADA
15.1 Trabajan en equipo con los laicos			
15.2 Consultan a la comunidad			
15.3 Acompañan a los laicos en los distintos pasos de la pastoral: planear, realizar y evaluar			
15.4 Ofrecen oportunidades de participación a los religiosos (as) y a los laicos			
15.5 Sienten al asesor como un amigo			

16. OPINA ACERCA DE LA VIDA COMUNITARIA QUE SE MANIFIESTA EN TU COMUNIDAD PARROQUIAL (O DECANAL):

(señala con X las que se dan)

- 16.1 La gente prefiere las celebraciones particulares a las comunitarias ()
- 16.2 La comunidad acepta las catequesis pre-sacramentales ()
- 16.3 Hay gente que presta servicios en bien de los demás ()
- 16.4 Los sacerdotes de tu comunidad conviven y se ayudan ()
- 16.5 Hay señales de ayuda y unión entre la gente de tu comunidad ()
- 16.6 Los Grupos, Asociaciones y Movimientos trabajan integrados a la pastoral parroquial ()
- 16.7 La participación en las celebraciones litúrgicas es viva, atenta y conciente ()

17. ¿COMO ESTAN LOS SIGUIENTES MECANISMOS DE COMUNION Y PARTICIPACION DE TU COMUNIDAD PARROQUIAL (O DECANAL)?

(indica con X la que corresponda)

	BIEN	REGULAR	NO HAY	NO SE
17.1 Equipo pastoral				
17.2 Consejo pastoral				
17.3 Asamblea pastoral				
17.4 Consejo de economía				
17.5 Equipo de caridad organizada				

18. ¿QUE OPINAS DE LAS ASAMBLEAS PARROQUIALES (O DECANALES)?

18.1 Se han realizado SI () NO ()

18.2 Han impulsado la marcha del plan pastoral
SI () NO () EN PARTE ()

19. SEÑALA ALGUN BENEFICIO QUE LAS ASAMBLEAS HAN APORTADO A LA COMUNIDAD:

-

20. SEÑALA ALGUN OBSTACULO QUE LAS ASAMBLEAS HAN ENCONTRADO PARA REALIZAR SU IMPORTANTE TAREA:

21. DA TU OPINION SOBRE EL CONSEJO PASTORAL DE TU PARROQUIA (O DECANATO):

	SI	NO	NO SE
21.1 Sesiona con un programa específico, previamente definido			
21.2 En él están representados los diversos miembros de tu comunidad parroquial			
21.3 Promueve la participación y corresponsabilidad comunitaria			
21.4 Ha despertado el interés en los demás miembros de la comunidad involucrándolos en la pastoral			

22. ¿TIENES ALGUNA SUGERENCIA PARA QUE EL CONSEJO PARROQUIAL (O DECANAL) MEJORE SU SERVICIO DE ANIMACION Y COORDINACION PASTORAL?

23. EN TU COMUNIDAD PARROQUIAL (O DECANAL) EL EQUIPO PASTORAL.....

	SI	NO	NO SE
23.1 Sesiona periódicamente			
23.2 Prepara y coordina las reuniones del consejo			
23.3 Anima e impulsa la pastoral de la parroquia (o decanato)			
23.4 Favorece la comunión y participación de todos los agentes			

24. LA VISITA DEL PAPA A NUESTRO PAIS Y A NUESTRA DIOCESIS, ¿EN QUE ASPECTOS IMPULSO LA EVANGELIZACION NUEVA?

Agenda de Julio

- 3 - 8: Preseminario para 6o, 1o, y 2o sec., en Lagos, para los Decanatos de Tepatitlán y Arandas.
- 9: Reunión de los Decanatos de: Tepatitlán (Pegueros); San Juan; Arandas (San José de Arandas) y Ayotlán (Degollado).
- 10-15: Preseminario para 6o, 1o y 2o de sec., en Lagos, para Decanatos de San Julián y Jalostotitlán.
- 12: Reunión del Decanato de Lagos (El Refugio).
- 12-14: ASAMBLEA DECANAL: ARANDAS.
- 16-21: Ejercicios Espirituales para Sacerdotes.
- 16-22: Preseminario para quienes terminaron la secundaria, en Ojo de Agua. Decanatos de: Yahualica, San Juan, Jalostotitlán y Lagos.
- 17-22: Preseminario para 6o, 1o y 2o sec., en Lagos, para Decanatos de San Juan, Atotonilco y Ayotlán.
- 20-23: Cursillo de Cristiandad para varones,
- 23: Reunión del Decanato de Tepatitlán (San Agustín).
- 23-29: Preseminario para quienes terminaron la secundaria, en Ojo de Agua. Decanatos de: Arandas, Tepatitlán, Atotonilco, Ayotlán y San Julián.
- 24-29: Preseminario para 6o, 1o y 2o de sec., en Lagos, para Decanatos de: Lagos y Yahualica.
- 25: BODAS DE PLATA EPISCOPALES DEL EXCMO. SR. D. JOSÉ TRINIDAD SEPULVEDA R (1965).
- 30- 1: de Agosto: ASAMBLEA DECANAL: TEPATITLAN.
- 6-25: Agosto: Preseminario para Campesinos, en Atotonilco y Tepatitlán. Se sale los fines de semana.

MECANISMOS DE COORDINACION

QUEREMOS QUE NUESTRA IGLESIA DIOCESANA SE CONSTRUYA EN COMUNION Y PARTICIPACION A TRAVES DE ORGANISMOS PASTORALES QUE ESTEN AL SERVICIO DE LAS TAREAS PASTORALES, DE LOS AGENTES Y DE LOS NIVELES DE IGLESIA, DE ACUERDO A LAS EXIGENCIAS DEL DERECHO CANONICO Y A NUESTRAS PROPIAS NECESIDADES, COMO VERDADEROS ORGANOS DE COMUNION Y PARTICIPACION.

PENSAMOS QUE LA COORDINACION ES UN INSTRUMENTO PARA QUE "TODOS SEAN UNO"; ES UNA ACCION DEL PASTOR QUE CONDUCE AL PUEBLO HACIA LA COMUNION Y LA PARTICIPACION. ES LA ACCION QUE INTEGRA, ANIMA, EVALUA Y PLANEA ORGANICAMENTE LOS NIVELES Y LOS SERVICIOS DE LA IGLESIA.

ESTAMOS CONVENCIDOS QUE LA PASTORAL ORGANICA O PASTORAL DE CONJUNTO, EXIGE: UNA COORDINACION, UNA UNION DE ESFUERZOS, DE OBJETIVOS COMUNES Y DE ACTIVIDADES COMUNITARIAS, EVITANDO EL PARALELISMO Y EL AISLAMIENTO.

ASUMIMOS LA NECESIDAD DE UNA PASTORAL ORGANICA EN LA IGLESIA COMO UNIDAD DINAMIZADORA PARA SU EFICACIA PERMANENTE.

PLAN DIOCESANO DE PASTORAL

NOS. 724 - 727

SUMARIO:

- Presentación.....**
- Convocatoria a las I Asambleas Decanales.....**
- Curso de Acción de las I Asambleas Decanales..**
- Horarios de las I Asambleas Decanales.....**
- Fichas para las I Asambleas Decanales.....**
- Pasos para las I Asambleas Decanales.....**
- Acta de la Reunión del consejo Diocesano de Pastoral.....**
- Evaluación pastoral 1989-1990.....**

**Responsable: Equipo Diocesano de Pastoral.
Diócesis de San Juan de los Lagos.**

PRESENTACION:

Ofrecemos ahora a los Agentes de pastoral en la Diócesis este material de acompañamiento para las I Asambleas Decanales de pastoral, tanto para su preparación como para su realización.

La importancia que tiene una Asamblea en la vida de una comunidad, nos la ha recordado nuestro Obispo en su convocatoria: "Es un punto de llegada del esfuerzo pastoral de un año, y es un punto de partida para emprender una etapa...; espacio fuerte de reflexión y discernimiento comunitario....; momento privilegiado para ejercer la corresponsabilidad... y fortalecer la comunión y la participación".

Estas Asambleas tendrán como objetivo: "INTENSIFICAR EL PROCESO DE EVANGELIZACION A TRAVES DE LA EVALUACION - REFLEXION - Y PROGRAMACION, PARA FORTALECER LOS NIVELES DECANALES Y PARROQUIALES".

Se ordenan, pues a intensificar la Evangelización nueva; intentan fortificar los niveles parroquiales y decanales consolidando y dinamizando los mecanismos de comunión y participación: El Equipo, El Consejo y La Asamblea.

El propósito que persiguen estas I Asambleas

no se agotará al realizarlas; deberá quedar el compromiso de continuar su proceso en la comunidad parroquial y decanal, en la línea que persigue el objetivo diocesano, especialmente en cuanto a las prioridades diocesanas, y mediante el creciente fortalecimiento de los mecanismos de comunión y participación.

Por intercesión de Maria, queremos poner ante el Señor nuestros propósitos.

CONVOCATORIA A LAS I ASAMBLEAS DECANALES.

En la pasada V Asamblea Diocesana de Pastoral, se sugirió la realización de Asambleas Decanales de Pastoral, para el fortalecimiento de los decanatos y de las parroquias.

La celebración de una asamblea, como nos lo indica el Plan Diocesano de Pastoral (730-733), tiene una importancia relevante en nuestro vivir diocesano, decanal y parroquial, pues:

- Es punto de llegada del esfuerzo pastoral de un año, y es punto de partida para emprender una nueva etapa.
- Es momento especial de animación pastoral; espacio fuerte de reflexión y discernimiento pastoral comunitario.
- Es momento privilegiado en que el Pueblo de Dios puede ejercer, en forma orgánica, su corresponsabilidad sobre los problemas y esperanzas del decanato y de las parroquias.
- Toda Asamblea, como expresión viva de Iglesia, está llamada a estimular y fortalecer la comunión, la participación y la corresponsabilidad

Las Asambleas Decanales tendrán cuatro contenidos principales: EVALUACION, ILUMINACION, LINEAS DE ACCION Y CELEBRACION. Sobre estos cuatro contenidos, quisiera recordar las recomendaciones que propuse en la "Promulgación del Plan" (Pág. 6) recomendaciones que dar una mayor eficacia a nuestras Asambleas

1ª.- EVALUACION (Marco de realidad):

Que al realizar la evaluación parroquial y decanal, haya una visión serena, objetiva y justa de nuestra realidad. Descubrir los auténticos valores humanos y cristianos, para potenciarlos; y los vicios para que, con respeto, caridad y celo, los superemos.

2ª.- REFLEXION (Marco doctrinal):

Descubrir el plan de salvación de Dios entre nosotros;

que nos impulse a la Evangelización Nueva. Que nosotros mismos por la vida y testimonio seamos evangelización encarnada.

3ª.- LINEAS DE PROGRAMACION: Que nuestras líneas pastorales sean, para nuestra comunidad, la voz del Señor que nos conduce a luchar por la liberación plena del hombre. Que lleve a nuestras comunidades a vivir como Pueblo de Dios.

4ª.- CELEBRACION: Que la celebración no sea entendida por nosotros como alegría superficial, sino como fuerza y gracia que recibimos en la Eucaristía y en los Sacramentos, para nuestra conversión personal y comunitaria.

La eficacia de estas primeras Asambleas Decanales dependerá, en gran parte, de la realización consciente y responsable de las Asambleas parroquiales, así como de la acción atinada del Equipo decanal de pastoral.

Estas primeras Asambleas Decanales, a las que ahora convoco, tendrán como objetivo: “Intensificar el proceso de evangelización, a través de la evaluación, reflexión y programación, para fortalecer los niveles decanales y parroquiales” y estarán presididas, en mi nombre, por el Sr. Decano respectivo. Tomarán parte en ellas, todos los sacerdotes del decanato, los religiosos y laicos más comprometidos en el trabajo pastoral, en el decanato y en las comunidades parroquiales respectivas.

Los resultados de estas Asambleas ser recogidos en programaciones que serán afinadas en el seno del Consejo Diocesano de Pastoral y presentadas al Sr. Obispo.

Las Asambleas deberán realizarse en un espíritu de oración, por ser ellas un encuentro con el Señor; de ambiente fraterno, por ser también encuentro de hermanos en la fe; y de participación completa, activa y entusiasta de todos, por ser expresión de Iglesia que es coniunción y participación.

San Juan de los Lagos, Jal., Junio 12 de 1990.
+ J. Trinidad SEPULVEDA RUIZ-VELASCO,
Obispo de San Juan de los Lagos.

CURSO DE ACCION DE LAS I ASAMBLEAS DECANALES:

DIA PRIMERO: NIVEL PARROQUIAL.
PASOS:

1.- BIENVENIDA: Ambientación, presentación (30') y Ubicación pastoral (20').

2.- ORACION INICIAL: entronización (5'), Lectura y explicación (10'), Ofrecimiento parroquial (20'), Manifiesto y canto final (10') = 45'

3.- CONVIVENCIA (25').

4.- INDICACIONES METODOLOGICAS: Curso de Acción, fichas de Trabajo, Horarios, etc. (10').

5.- EVALUACION PARROQUIAL I: Presentaciones parroquiales (10' cada una) = 90'.

6.- EVALUACION PARROQUIAL II: Análisis (Mesas redondas): 3 necesidades y 3 dinamismos en cada bloque: a) Objetivo, b) Prioridades, c) Mecanismos (50').

7.- COMIDA DESCANSO (90').

8.- MECANISMOS DE COORDINACION PARROQUIAL I:
ILUMINACION: Lectura selectiva; destacar ideas y valores (mesas redondas parroquiales 60').

9.- MECANISMOS DE COORDINACION PARROQUIAL II:
DIAGNOSTICO: Señalar dos urgencias en dinamismos y dos urgencias en necesidades (mesas redondas parroquiales 40').

10.- MECANISMOS DE COORDINACION PARROQUIAL III:
JERARQUIZACION DE URGENCIAS: elencar, seleccionar. jerarquizar (plenario parroquial 40').

11.- ORACION FINAL - DESPEDIDA (5').

DIA SEGUNDO: NIVEL DECANAL.

12.- AMBIENTACION: Ambientación, Bienvenida (15')

13.- ORACION INICIAL (5').

14.- INDICACIONES METODOLOGICAS (15')

15.- EVALUACION DECANAL I: Presentacion nivel

Decanal (20').

16.- EVALUACION DECANAL II: Análisis (Mesas mixtas). 3 dinamismos y 3 necesidades en cada bloque: objetivo, prioridades, mecanismos (55').

17.- TIEMPO LIBRE - CONVIVENCIA (30').

18.- MECANISMOS DE COORDINACION DECANAL I: ILUMINACION: (Mesas mixtas): Lectura selectiva: señalar ideas y valores (60').

19.- MECANISMOS DE COORDINACION DECANAL II: DIAGNOSTICO: (Mesas mixtas): señalar dos urgencias en dinamismos y dos en necesidades (15').

20.- MECANISMOS DE COORDINACION DECANAL III: JERARQUIZACION DE URGENCIAS (Plenario decanal): selección de 3 urgencias en equipos pastorales: tres en consejos pastorales y tres en asambleas (45').

21.- COMIDA - DESCANSO.

22.- MECANISMOS DE COORDINACION DECANAL IV: LINEAS DE ACCION: Señalar respuestas a urgencias: equipos, consejos, asambleas (equipos mixtos, 45').

23.- MECANISMOS DE COORDINACION DECANAL V: LINEAS DE ACCION: SELECCION (subplenario parroquial (60').

24.- ORACION FINAL.

DIA TERCERO: LINEAS DE ACCION - CELEBRACION:

25.- BIENVENIDA: ambientación (15').

26.- ORACION INICIAL (15').

27.- INDICACIONES METODOLOGICAS (15').

28.- MECANISMOS DE COORDINACION PARROQUIAL IV: LINEAS DE ACCION: Señalar respuestas a urgencias. Equipos - Consejos - Asambleas (Mesas Redondas parroquiales (45').

29.- MECANISMOS DE COORDINACION

PARROQUIAL V: LINEAS DE ACCION: Selección. (Subplenario por parroquias. 60').

30.- TIEMPO LIBRE - CONVIVENCIA (30').

31.- PLENARIO DE EVALUACION (30').

32.- INTERVENCION DEL SEÑOR OBISPO (30').

33.- CLAUSURA - ACURDOS (30').

34.- COMIDA - FESTIVAL (90').

35.- EUCARISTIA (120').

HORARIOS DE LAS I ASAMBLEAS DECANALES.

NIVEL PARROQUIAL:

PRIMER DIA:

9. 00.- Entrega de material a los inscritos. Equipo de inscripciones.

10.00.- Ambientación. Equipo de ambientación. Bienvenida (Locutor). Presentación de parroquias (por medio del canto: que lo digan los de (Tepa quién es el mero mero) o (Tepa le quiere cantar a la Virgen María una canción). Plenario.

10.30.- Ubicación de la I Asamblea Decanal. (Decano). Ubicación histórica Diocesana y decanal. Objetivo. Contenidos. Horario. Criterios. Notificación de servicios, etc. Ficha 1. Plenario.

PASO 2: Oracion:

10.50.- Oración. Inicial. Conforme al esquema preparado. Plenario.

PASO 3:

11.15.- Descanso. Convivencia. Botanas. Comunidades parroquiales.

LAS PARROQUIAS QUE TENEMOS:

PASO 4:

12.00.- Indicaciones metodológicas (Decano). Pasos para asumir la evaluación parroquial, su iluminación y su diagnóstico (presentación de evaluaciones. Mesas redondas: evaluación - iluminación - diagnóstico. Subplenario por parroquias. Formar 3 bloques.

PASO 5: Evaluación I: Presentación parroquial.
12.10.- Presentación de las Evaluaciones parroquiales (Cada Parroquia). FICHA 2. Plenario

PASO 6: Evaluación II: Análisis.
1.40.- Mesas redondas parroquiales. Se reparten en 3 grupos: en cuanto al objetivo general (preguntas # 1-7 de su evaluación parroquial); en cuanto a prioridades (# 8-16); en cuanto a mecanismo (#17—23); Señalar en cada grupo 3 dinamismos y 3 necesidades. FICHA 3.

NOTA: La secretaría decanal recoge todos los dinamismos y necesidades resultantes de las Mesas redondas, y hace un vaciado, parroquia por parroquia.

El secretario parroquial recoge los dinamismos y necesidades del 3er. grupo: "en cuanto a mecanismos parroquiales y entrega un dinamismo y una necesidad a cada uno de los 3 subsecretarios.

Los 3 subsecretarios parroquiales recogen, de parte del secretario parroquial, un dinamismo y una necesidad "en cuanto a mecanismos parroquiales", para trabajarla en grupos

PASO 7: Convivencia.
2.30.- Comida. Descanso.

LAS PARROQUIAS QUEREMOS:

PASO 8: Mecanismos de coordinación I: Iluminación.

4.00.- MESAS REDUNDAS. PARROQUIALES.
Iluminación de los dinamismos parroquiales en cuanto a "mecanismos de comunión y participación". Lectura-Reflexión del Plan Pastoral # 525-550; 724-742; 1040-1043; 1102-1106. Visualizar el Organigrama de la Pág. 241. Alguno(s) lee(n) estos números y cada participante subraya las ideas o valores en relación al dinamismo y necesidad asignados. En la FICHA 4, columna primera, anotar el dinamismo y la necesidad: en la columna 2 anotar las ideas o valores.

PASO 9: Mecanismos de Coordinación II:
5.00.- Mesas Redondas: Diagnóstico pastoral. Se confrontan el dinamismo y la necesidad con las ideas o valores y se señalan 2 urgencias en relación al dinamismo, y 2 en relación a la necesidad: se anotan en la FICHA 4, columna 3ª.

PASO 10: Mecanismos de Coordinación III:
5.15.- Subplenario por Parroquias: Se reúnen los 3

grupos. En cartel se anotan todas las urgencias, se seleccionan, jerarquizan y anotan en la FICHA 5.

PASO 11: Oración.

6.00.- Oración final en ese lugar

NOTA: La secretaría decanal recoge los aportes de cada una de las parroquias, para ofrecer el vaciado al tercer día. FICHA 6.

- Reorganiza las mesas redondas mixtas.

NIVEL DECANAL

EL DECANATO QUE TENEMOS:

SEGUNDO DIA:

PASO 12: Convivencia.

10.00.- Ambientación.

PASO 13 : Oración

10.15.- Oración (Tomar ideas del Plan pastoral # 551-554).

PASO 14: Ubicación.

10.30.- Indicaciones metodológicas: Para asumir la realidad, iluminación, diagnóstico y líneas de acción del decanato. (Decano).

PASO 15: Evaluación decanal I: Presentación decanal.

10.45. - Presentación del vaciado del cuestionario de la evaluación decanal 89-90. Plenario (se entrega hoja). FICHA 7.

PASO 16 : Evaluación decanal II: Análisis.

11.05.- Mesas redondas mixtas: Señalar 3 dinamismos y 3 necesidades en el nivel decanal, en cuanto al objetivo general (# 1-7), en cuanto a prioridades (# 8-16) y en cuanto a mecanismos (# 17-23). FICHA 8.

PASO 17: Convivencia.

12.00.- Tiempo libre. Botanas. La secretaría decanal recoge los aportes de las Mesas y prepara los dinamismos y necesidades en cuanto a "mecanismos" para ofrecerlos a cada Mesa para la siguiente actividad.

4.00.- Mesas redondas mixtas. Líneas de acción decanal. Completar FICHA 10, 2ª columna.

* ¿Cómo responder a estas urgencias?

en cuanto a Equipos (10 mesas).

en cuanto a Consejos (10 mesas)

en cuanto a Asambleas (10 mesas)

PASO: 23: Mecanismos de Coordinación decanal V: Selección.

4.45.- Subplenario: Se reúnen las 10 mesas que trabajan en Equipos. Igualmente las de Consejos y las Asambleas, para presentación. Seleccionan líneas de acción decanal. FICHA 11.

PASO 24: Oración final.

5.00.- Oración final. La secretaría recoge todo para presentarlo al día siguiente.

TERCER DIA:

PASO 25: Ambientación

10.00.- Bienvenida

PASO 26: Oración

10.15.- Oración inicial

PASO 27: Indicaciones metodológicas.

10.30.- Indicaciones metodológicas (Decano). Entrega la FICHA 6. LINEAS DE ACCION PARROQUIAL "EN CUANTO MECANISMOS PARROQUIALES".

EL DECANATO QUE QUEREMOS:

PASO 18: Mecanismos de coordinación decanal I (iluminación).

12.30.- Mesas redondas mixtas; Iluminación de dinámicos y necesidades de "mecanismos de participación" en el nivel decanal. FICHA 9.

Lectura - Reflexión de los # 551-554; 724-742 (en relación al decanato); 1039. 1062-1065.

PASO 19: Mecanismos de Coordinación decanal II Diagnóstico.

1.30.- Señalar ideas y valores. FICHA 9, 2ª columna. Señalar dos urgencias en relación al dinamismo y señalar dos urgencias en relación a la necesidad. FICHA 9 3ª columna.

PASO 20: Mecanismos de Coordinación III Urgencias.

1.45.- Plenario decanal. Todos los secretarios presentan los resultados de la FICHA 9, 3ª columna.

* Los secretarios agrupan en papelógrafo las urgencias en el orden de: Equipos - Consejos - Asambleas, después de que se leen.

- Selección de 3 urgencias: (Votación en papeletas) FICHO 10, columna I:

en cuanto a Equipos,

en cuanto a Consejos,
en cuanto a Asambleas.

PASO 21:

2.30.- Comida. Descanso.: Convivencia

LINEAS DE ACCION DECANAL

PASO 22 : Mecanismos de Coordinación decanal IV: Líneas de acción.

PASO 28: Mecanismos de coordinación parroquial I: Líneas de acción.

10.45.- MESAS REDONDAS PARROQUIALES. Líneas de acción parroquial.

* ¿Cómo responder a estas urgencias: En cuanto a:

Equipos (1 mesa)

Consejo (1 mesa)

Asamblea (1 mesa)

PASO 29: Mecanismos de Coordinación parroquial II: Selección

11.30.- Subplenario: Se reúnen las 3 mesas para selección de líneas de acción parroquial. FICHA 12.

PASO 30: Convivencia

12.30.- Tiempo libre. Botanas.

PASO 31: Evaluación.

1.00.- Evaluación FICHA 13.

PASO 32:

1.30.- Intervención del Señor Obispo.

PASO 33: Acuerdos

2.00.- Acuerdos sobre la Celebración Eucarística.

PASO 34:

2.30.- Comida. Festival. Convivencia

PASO 35: Eucaristía.

4.00.- Eucaristía. Clausura de la I Asamblea.

**FICHAS PARA LAS I ASAMBLEAS
DECANALES.**

FICHA 1:

LEMA: "UNIDOS PARA QUE EL MUNDO CREA"

OBJETIVO: INTENSIFICAR EL PROCESO DE

EVANGELIZACION NUEVA A TRAVES DE LA EVALUACION- REFLEXION-PROGRAMACION- PARA FORTALECER EL NIVEL DECANAL Y PARROQUIAL EN SUS MECANISMOS DE COMUNION Y PARTICIPACION”.

PROGRAMA:

1er DIA: NIVEL PARROQUIAL

2º DIA: NIVEL DECANAL.

3er. DIA: LINEAS DE ACCION. CELEBRACION.

JUSTIFICACION DEL OBJETIVO DE LAS I ASAMBLEAS DECANALES:

1ª Todas las actividades que realizamos, según el actual Plan diocesano de pastoral, se ordenan a intensificar la evangelización nueva.

2ª En las anteriores Asambleas diocesanas, hemos fortalecido especialmente el nivel diocesano; en estas I Asambleas decanales nos interesa fortificar los niveles parroquial y decanal.

3ª Creemos que este propósito se logrará consolidando y dinamizando los mecanismos de comunión y participación: Equipo. Consejo y Asamblea.

NOTA: (FICHA 2 «Evaluación parroquial (cada parroquia).

DINAMISMOS Y NECESIDADES EN CUANTO A LA EVALUACION PARROQUIAL 89-90.

FICHA 3.

LA PARROQUIA QUE TENEMOS:

PARROQUIA: -----

BLOQUE: -----

INDICACIONES:

1.- Reunidos en mesas redondas los agentes de una parroquia, tomando en cuenta los datos de la evaluación, señalar tres dinamismos y tres necesidades.

2.- El grupo 1 tratará el bloque de "objetivo" (preguntas de la evaluación # 1-7); el grupo 2 tratará el bloque "Prioridades" (# 8-16); el grupo 3 el bloque "Mecanismos" (# 17-23).

**FICHA 4:
LA PARROQUIA QUE TENEMOS Y LA PARROQUIA QUE QUEREMOS.**

PARROQUIA: -----

INDICACIONES:

1.- Los tres subgrupos trabajan sobre los dinamismos y necesidades del 3er. bloque de la Evaluación: Mecanismos de coordinación.

2.- A cada subgrupo se le señala un dinamismo y una necesidad; se escriben en la primera columna.

3.- Habiendo reflexionado y asimilado la iluminación, en la 2ª columna se escriben las ideas o valores que den respuesta al dinamismo y a la necesidad.

4.- La 3ª columna posteriormente habrá de llenarse señalando dos urgencias en el orden de los dinamismos y dos en el orden de las necesidades.

**FICHA 5:
JERARQUIZACION DE URGENCIAS PASTORALES**

PARROQUIA: -----

INDICACIONES:

1.- Reunion en plenario parroquial los 3 subsecretarios harán lectura de las urgencias.

2.- De las doce urgencias. se seleccionan 6 de ellas.

3.- Cada participante anota las 6 urgencias en la primera columna.

4.- En el paréntesis de la 1ª columna, anote el número que considere conveniente en orden de importancia del 1 al 6.

5.- Después de compartir en plenario se habrán de jerarquizar las urgencias y anotar el resultado en la segunda columna de esta ficha, escribiendo la letra correspondiente dentro del paréntesis.

**FICHA 6:
VACIADO DE URGENCIAS PARROQUIALES, MECANISMOS DE COORDINACION:**

Decanato: -----

EQUIPOS - CONSEJOS - ASAMBLEAS.

FICHA 7:

Evaluación Decanal.

FICHA 8:

Es igual a la Ficha # 3 pero a nivel decanal.

FICHA 9:

Es igual a la ficha # 4, pero a nivel decanal.

FICHA 10:

SELECCION DE URGENCIAS DECANALES.

INDICACIONES:

1.- Los secretarios de cada una de las mesas redondas llevan a plenario las urgencias escritas en papeletas.

2.- Cuando el Moderador del plenario solicite las urgencias en cuanto a Equipos, Consejos y Asambleas, los secretarios van entregando las papeletas.

3.- Entregadas las papeletas con las urgencias de Equipos decanales, se van elencando y jerarquizando en un cartelón. La asamblea debe decidirse por 3.

4.- A continuación se indicarán las 3 urgencias en cuanto a Consejos decanales.

5.- Igualmente, 3 urgencias en cuanto a Asambleas.

6.- Quienes participaron en las 10 primeras mesas escriben en esta ficha en el apartado "Equipos". las 3 urgencias. Las siguientes 10 mesas escriben en el apartado de "Consejos"; y las últimas en el apartado de "Asambleas".

7.- En cada una de las mesas se trabajará sobre las líneas de acción (cómo responder a cada una de las urgencias); y se escriben en la columna correspondiente.

FICHA 10:

SELECCION DE URGENCIAS DECANALES.

DECANATO: -----

URGENCIAS: -----

LINEAS DE ACCION: -----

FICHA 11:

Es la selección de las líneas de acción decanal (Secretaría Decanal).

FICHA 12:

La ofrecerá el Equipo Diocesano de Pastoral (Evaluación de la I Asamblea Decanal).

PASOS PREVIOS A LAS I ASAMBLEAS DECANALES

1.- Hacer las inscripciones en las parroquias y entregarlas al Equipo correspondiente, ocho días antes. (Prever carpetas, plumas hojas, carteles, cantos, equipo de ambientación, equipo de oración, periódico mural, equipo de sonido, arreglo de local, equipo de entrega de material, botanas, hospedaje, papeletas).

2.- En las reuniones de preparación establecer los rrsponsables de todos los servicios que se requerirán en la asamblea.

3.- Se necesita un equipo muy fuerte de secretaría, tanto a nivel decanal como a nivel parroquial. En la asamblea decanal cada parroquia necesita un secretario y 3 subsecretarios. El Equipo de secretaría se forma por el secretario del decanato y el secretario de cada parroquia. Se pide a la secretaria elaborar la crónica de la Asamblea, para comunicarla en el Boletín diocesano de pastoral.

4.- Conseguir suficientes ejemplares del Plan Dicesano de Pastoral. Todos los participantes deberán llevar su Plan Pastoral.

5.- Para la ambientación del local y de la casa se Sugiere: Letrero del objetivo diocesano, de los objetivos de las parroquias, con las fotografías de los respectivos templos parroquiales (que estaban en el antiguo obispado); murales con una descripción de la parroquia (datos de habitantes, sacerdotes, etc.), organigramas parroquiales, decanales y diocesanos.

6.- En un lugar visible colocar el objetivo de las I Asambleas Decanales.

7.- Llevar la ficha del vaciado parroquial y decensi. (FICHA 2 Y FICHA 7).

8.- Preparar la oración inicial de la I Asamblea Decanal (damos aquí sugerencias).

SUGERENCIAS PARA LA ORACION DE APERTURA

1.- ENTRONIZACION DE LA CRUZ DE LA EVANGELIZACION NUEVA, DE UNA IMAGEN DE LA VIRGEN, Y DE LA BIBLIA SOBRE TODO. Son el signo de la presencia del Señor en nuestro caminar, (5 minutos).

2.- PROCLAMACION DE LA PALABRA DE DIOS. Se sugiere Nehemías 8, 1-11. Resaltar cómo el pueblo, en un momento fuerte de su historia, con grande carga de futuro, reconoce la presencia del Señor en la construcción de su destino como pueblo, entroniza la Escritura y hace de ella su ley y el motivo de su fiesta. Reconocemos que el Señor se ha revelado por los acontecimientos, que estarnos en continuidad con una historia de salvación, y que la Palabra de Dios ha de seguir iluminando nuestra senda. Nuestra Asamblea será también una celebración colectiva de la presencia del Señor y un momento fuerte de crecimiento en la fe. (10 minutos).

3.- OFRECIMIENTOS DE LOS RESULTAJOS D LA EVALUACION. Cada parroquia presenta un rollo conteniendo los resultados de la evaluación parroquial haciendo una oración preparada por ellos con relación a su contenido y de lo que esperan de esa asamblea, y la dejan ante la Cruz de la Evangelización nueva. (20 minutos).

4.- MANIFIESTO Y CANTO FINAL. Todos leen a dos coros los # 543-550 del Plan Dicesano de Pastoral. Al final se canta: "Ven con nosotros" (10 minutos)

NOTA: Todo esto supone el realizar las acciones acordadas:

1.- Reunión con el Equipo decanal para conocer contenido, horarios, metodología, responsables, etc, de la I Asamblea Decanal. El Equipo acompaña la realización de toda la Asamblea decanal. Es muy conveniente que al finalizar cada jornada de la Asamblea se reúnan a evaluar el día y a programar el día siguiente.

2.- Reunión con los Sacerdotes del decanato,

sobre todo para sensibilización, acuerdos, etc.

3.- Realización de las Asambleas Parroquiales, para la evaluación; posterior a la la Asamblea decanal, para iluminación y programación.

4.- Reunión del Consejo decanal, para la evaluación y acuerdos, selección de participantes, etc.

ACTA DE LA REUNION DEL CONSEJO DIOCESANO DE PASTORAL.

"Para preparar las I Asambleas Decanales".

Viernes 8:

A las 4.30 p.m. el P. Felipe Salazar dio principio a la reunión con la ubicación.

¿Qué esperamos de las I Asambleas Decanales?.

- a) Objetivo de las asambleas
- b) Fortalecer niveles decanales y parroquiales
- c) Frutos: unificación de criterios.
- d) Mecanismos.
- e) Integración de Sacerdotes y Laicos.

CONTENIDOS DE ESTA REUNION:

I.- Afinación del Cuestionario para le evaluación pastoral 1989-1990.

II.- Elaboración de la Guía para la iluminación de las I Asambleas decanales.

III.- Asuntos varios.

CONTENIDOS DE LAS I ASAMBLEAS DECANALES:

1.- Evaluación 1989-1990.

- 1.1. Objetivo General.
- 1.2. Las Prioridades: Familia, Jóvenes y Agentes de pastoral
- 1.3. Mecanismos de comunión y participación (nivel decanal y parroquial).

2.- Iluminación.

- 2.1. Evangelización integral.
- 2.2. Niveles de Iglesia (decanal y parroquial).
- 2.3. Mecanismos de comunión y participación (nivel decanal y parroquial).

3.- Líneas de acción.

- 3.1. Discernimiento.
- 3.2. Sugerencias para programaciones parroquiales y decanales.

4.- Celebración.

- 4.1. Celebración de la I Asamblea decanal.
- 4.2. Celebración de las Bocas de Plata Episcopales del Sr. Obispo D. J. Trinidad Sepúlveda.

PASOS POSTERIORES A LA I ASAMBLEA DECANAL:

1.- Asamblea parroquial: reflexión y programación parroquial.

2.- Consejo decanal: afinación de programas.

3.- Consejo diocesano: afinación de programas diocesanos y decanales.

ORACION: Dirigió el P. Miguel Angel Pérez. Lectura del Plan pastoral # 221 y Lc. 17, 11 (los diez leprosos).

Reflexión en grupos: ¿Hemos actuado al estilo de Jesús?.

Plenario: Oración de acción de gracias, petición, o perdón.

I CONTENIDO: AFINACION DEL CUESTIONARIO PARA LA EVALUACION.

El P. Juan Navarro presentó un esquema de la "función de la evaluación".

- ¿Qué es la evaluación?
- Lo que se busca.
- Contenidos de la evaluación.
- Aspectos que se pueden tener en cuenta.

Se cuestionó al Consejo con esta pregunta: ¿Qué importancia tiene para nosotros la evaluación?.

Aportes:

- + Debemos evaluarnos en cada acción; al término de un año debe ser más fuerte.
- + Para lograr el fruto de la evaluación, antes de realizarla hay que tener claridad de lo que es.
- + Instrumento eficaz para ver logros y corregir obstáculos; de ahí su importancia.
- + Valorar la importancia como medio de perseverancia; es un proceso.
- + Algunos sacerdotes sienten que es un momento para decir mentiras, para inflarse. Preocupa esta actitud. Hay que ser objetivo.
- + Recordemos lo que dijo el P. Jorge; La evaluación es

la oportunidad de descubrir el paso del Señor Jesús por nuestra Diócesis, y es lo que vamos a descubrir al evaluar nuestros programas.

- + Es una conversión.
- + Búsqueda de la voluntad del Señor. Que el Evangelio se haga presente.
- + Es una disciplina. Una escucha.
- + Hay que hacerla en un ambiente de Oración; darle su importancia a este aspecto.

Para la afinación del Cuestionario se hicieron 4 grupos:

- 1º.- Decanos: aportaciones de los decanatos.
- 2º.- Tareas fundamentales: preguntas 1 al 5
- 3º.- Prioridades: preguntas 5-12
- 4º.- Agentes y Servicios especiales: preguntas 13-21

En plenario cada equipo dió a conocer sus aportes y entregó al P. Juan para hacer la redacción final. Equipo para este trabajo: P. Juan Navarro, P. Jaime Gutiérrez, P. Carlos de la Torre, Sr. Cura J. Jesús Melano, y Sr. Genaro Gómez.

Forma para aplicar el cuestionario: coordinó el P. Emiliano Valadéz. Se presentaron dos opciones: 1. en forma individual y 2. en grupos.

Después de ver los pro y contras, la mayoría optó por que se apliquen en forma individual, en , en Asamblea parroquial y en Consejo Decanal.

Se terminó el traqueo de este día dando gracias al Señor con el rezo de Visperas.

Sábado 9:

7.30.- **ORACION:** Rezp de laudes. reflexión.

9.00.- **II Contenido:** Indicaciones para la elaboración de la Guía de iluminación de las I Asambleas Decanales: P.P. José María de la Torre y Francisco Escobar.

Debemos tener en cuenta que el Plan pastoral es un instrumento privilegiado.

Propuestas: 1ª redondear el objetivo de las Asambleas (un equipo que reconsiderare).; 2ª Reconsiderar los contenidos que aparecen en la Guía teniendo en cuenta a las personas que van a participar. 3ª Buscar ciertas constantes.

LINEAS DE ILUMINACION:

- 1.- Ubicación Histórico-Pastoral
 - Constantes eclesiales de continuidad en nuestra practica pastoral-diocesana, ubicarles espacio-temporalmente (proporcionar elementos).

2.- Niveles eclesiales (elaborar instrumento de trabajo)

3.- Mecanismos de comunión y participación (elaborar instrumento de trabajo).

Ubicación histórico-pastoral:

Constantes de continuidad:

- a) Pastoral de conjunto (Ver): unidad.
 - b) Evangelización Nueva (pensar): creatividad.
 - c) Corresponsabilidad creciente (actuar): participación. Cfr. P.P. # 45-64; 557-563; 965-970.
- Ubicación espacial: Qué comunidades somos (dinámica de presentación) preparar mapas, gráficas, etc.

- Ubicación pastoral: Qué líneas se han ido desarrollando:

- *comunión y participación.
- * ver - pensar - actuar - celebrar.
- * Actitudes
- * Diversificación y agentes.

Niveles eclesiales:

- a) Ver situación de familia: CEBs.; diaconía; parroquia: decanato. (cfr. P.P. 234-271).
- b) Pensar sentido y descripción de los niveles (Cfr. P.P. Nos. 525-556; 1040-1042).
- c) Actuar:
 - Urgencias (P.P. 791-798)
 - Líneas de acción (P.P. 440-444)

mecanismos de comunión y participación:

- a) Ver situación (P.P. 380-385). Escuela de agentes (P.P. 361- 365).
- b) Pensar Finalidad, conveniencia, necesidad y descripción. (P.P. Nos. 724-742; 1039; 1063-1065; 1102- 1104 y 1105).
- c) Líneas de programación (P.P. 454; 455 y 459).

Para el trabajo de afinación de esta Guía, el Consejo se dividió en 4 grupos:

- 1º.- Objetivo, buscar un lema y horario para las Asambleas.
- 2º.- Ubicación histórico-temporal.
- 3º.- Niveles eclesiales
- 4º.- Mecanismos de comunión y participación.

Plenario:

Se presentaron 2 objetivos para que el Consejo eligiera el más conveniente. Se optó por el siguiente:

"INTENSIFICAR EL PROCESO DE EVANGELIZACIÓN A TRAVÉS DE LA EVALUACIÓN, REFLEXIÓN Y PROGRAMACIÓN, PARA FORTALECER LOS NIVELES DECANALES Y PARROQUIALES".

De los 7 lemas que se presentaron se escogió el siguiente: "UNIDOS PARA QUE EL MUNDO CREA". Se propuso la elaboración de un cartel con las fechas de las Asambleas: de un tríptico para motivar y de carpetas con el logotipo de las Asambleas.

En cuanto a Ubicación se presentaron varias propuestas: sugieren elaborar un cuestionario para cada nivel. Investigación. Gráficas del Decanato. Organigrama (diócesis, o parroquia, diaconía, familia). Urgencias: Hacer destacar lo que corresponde a cada nivel.

Mecanismos: Oración que motive a la mística. En gráficas presentar los mecanismos que se tienen a nivel diocesano y decanal. Qué queremos. Motivar a la Asamblea a actuar: + Manual de funciones. + Estudio grupal para profundizar. + Elaborar estatutos.

Otras sugerencias:

- Fichas de inscripción cada decanato.
- Reunión con el Equipo decanal para conocer pasos y demás.
- Prever las personas que van a asistir del Equipo Diocesano.
- Se tenga un retiro para motivar.
- El Sr. Obispo pide se estén muy atentos al desarrollo de estas Asambleas por ser las primeras.

Responsables:

Equipo para redactar la Guía de iluminación: P. Felipe Salazar; P. José María de la Torre; P. Emiliano Valadez; P. Francisco Escobar y Sr. Cura Antonio Marquez.

Para elaboración del Cartel: P. Jaime Gutiérrez y para el tríptico Sr. Genaro Gómez.

El P. Juan Navarro presentó los pasos para las Asambleas:

- 1) Proyecto general y elaboración del Cuestionario para la evaluación.
- 2) Completar el cuestionario en equipos decanales.
- 3) Afinar el proyecto general y el cuestionario de evaluación.
- 4) Proyecto de nuestra Asamblea.
- 5) Aplicar el cuestionario en Asambleas Parroquiales.
- 6) Aplicar el cuestionario en Consejo Decanal.

- 7) Preparación de nuestra Asamblea Jecanal.
- 8) I ASAMBLEA DECANAL.
- 9) Asamblea Parroquial de reflexión y programación.
- 10) Elaborar los programas decanales.
- 11) Programación diocesana.

III Contenido: Asuntos Varios.

(P. Jaime Gutiérrez)

* Reunión del Consejo Diocesano de pastoral para afinar programas diocesanos y decanales: Bucerías, Nay. 24-29 de Sept.

* Congreso de Educación y Cultura en Guadalajara. Octubre 90. El Hno. Juan Manuel Arce, mandará una nueva invitación a los Sacerdotes.

* Curso de Computación en Monterrey 18-22 de Junio. Criterio que asista cuando menos una persona de cada decanato. Salida sábado 16 a las 9.30 p.m.

* Se pide se haga un reajuste para la distribución del Boletín de pastoral pues hay informes que en muchas parroquias se desperdicia.

* Peregrinación al Tepeyac: 19 de Junio. Cambio de horario para la Concelebración 9.00 a.m. Punto de reunión en el atrio de la Basílica. Se ofrecen subsidios para la celebración de salida y el rezo del Rosario Bíblico. Distribución de servicios por decanato.

Para terminar el Señor Obispo se expresó: "Los felicito, por su trabajo tan bien preparado; se ha visto eficacia. Es necesario que veamos que estos instrumentos tienen alma y que esa alma es el Señor....."

Me parece muy importante que el contenido se apoye en el Señor, mediante la oración, que se le dé toda la importancia tanto a nivel decanal como parroquial.

También recordemos que la obra es de Dios; nosotros somos cooperadores, yo como Obispo, ustedes como sacerdotes y laicos.

Estemos unidos con Cristo en esta tarea impulsando la Evangelización".

EVALUACION: (P. Horacio Camarena)

Metodología: Muy positiva, los expositores venían muy bien preparados. La presentación gráfica ayuda mucho.

Oración: Muy buena. Saboreada.

Lugar: Excelente; alimentos y botanas

exquisitos y abundantes.

Se insiste que faltan más laicos en el Consejo diocesano: por ejemplo coordinadores de G.A.M.; representantes de Campesinos y de Evangelización y Catequesis.

Se hagan llegar al P. Felipe Salazar nombres y a quien representan para luego el Sr. Obispo y el P. Felipe den el visto bueno. Hay que cuidar que respondan a los criterios del Consejo; que no llegue a ser Asamblea.

Agradecemos al P. Josa Maria García y Equipo, por todas sus finas atenciones.

Jalpa de Cánovas, Gto. 9 de Junio de 1990
Ma. de Jesús Hernández Segoviano
Secretaria.

EVALUACION PASTORAL 1989 - 1990

INDICACIONES PARA LA APLICACION:

1.- ESTA EVALUACION SE APLICARA EN DOS NIVELES PARROQUIAL Y DECANAL.

2.- A NIVEL PARROQUIAL SE RESPONDERA INDIVIDUALMENTE EN ASAMBLEA PARROQUIAL Y AHI SE RECOGERA EL RESULTADO.

3.- SE APLICARA A LOS AGENTES DE PASTORAL EXCLUSIVAMENTE.

4.- EL RESULTADO DE LA EVALUACION PARROQUIAL SE PRESENTARA DENTRO DE LA I ASAMBLEA DECANAL.

5.- A NIVEL DECANAL SE APLICARA INDIVIDUALMENTE ESTA EVALUACION EN REUNION DEL CONSEJO DECANAL ANTERIOR A LA I ASAMBLEA DECANAL.

6.- EL RESULTADO DE LA EVALUACION DECANAL SE PRESENTARA DENTRO DE LA I ASAMBLEA DECANAL.

LEMA: UNIDOS PARA QUE EL MUNDO CREA.

**EVALUACION PASTORAL 1989-1990
DIOCESIS DE SAN JUAN DE LOS LAGOS.**

JAL.

Comunidad _____
Decanato _____

1. ¿QUE ACCIONES SE HAN REALIZADO EN TU PARROQUIA (o DECANATO), EN ORDEN AL CONOCIMIENTO Y APLICACION DEL NUEVO PLAN PASTORAL?

(indica con X la que corresponda):

MUCHO POCO NADA

- 1.1. Estudio del nuevo plan pastoral
- 1.2. Uso del boletín pastoral diocesano
- 1.3. Se trabaja con plan pastoral

2. SIENTES QUE YA SE ESTA REALIZANDO LA EVANGELIZACION NUEVA EN TU COMUNIDAD PARROQUIAL (O DECANAL)?

(señala con X tu respuesta)

SI NO EN PARTE

- 2.1. La evangelización llega a más gente.
- 2.2 Al evangelizar se toma en cuenta la realidad
- 2.3 Se están utilizando los contenidos diocesanos de evangelización
- 2.4 El método que se usa es participativo
- 2.5. Se planea, se realiza y evalúa en equipo
- 2.6 Existen grupos de reflexión permanentes
- 2.7 Hay presupuesto suficiente para realizar los programas pastorales

3. ¿LA EVANGELIZACION HA AYUDADO A LA PROMOCION INTEGRAL DE LAS PERSONAS?

(señala las tres principales)

- 3.1. Hay mayor atención a los pobres
- 3.2. Se anima a los organizaciones eclesiales y sociales en orden al bien común
- 3.3. Se profundiza la doctrina social de la Iglesia
- 3.4. Se denuncian injusticias y situaciones de pecado
- 3.5. Hay capacitación en el uso y juicio crítico ante los medios de Comunicación Social
- 3.6. Hay hechos que manifiesten fraternidad en tu comunidad
- 3.7. La gente tiene ya mayor conciencia cívico-política

4. ¿LA RELIGIOSIDAD POPULAR SE APROVECHA PARA IMPULSAR LA EVANGELIZACION NUEVA EN TU COMUNIDAD PARROQUIAL (O DECANAL)?

(señala con X una de las tres)

SI NO EN PARTE.

- 4.1. En las fiestas patronales
- 4.2. En posadas y Navidad
- 4.3. En Cuaresma y Semana Santa
- 4.4. En las devociones marianas
- 4.5. En las peregrinaciones.
- 4.6. En las graduaciones
- 4.7. En las celebraciones de 15 años

5. LOS SACERDOTES DE TU COMUNIDAD PARROQUIAL (O DECANAL) EN SUS HOMILIAS... (señala con X).

- 5.1. Parten de la realidad que vive la gente.
- 5.2. Iluminan esa realidad con la Palabra de Dios
- 5.3. Motivan e impulsan al compromiso
- 5.4. Viven lo que predicán
- 5.5. Respetan a las personas cuando denuncian o corrigen
- 5.6. Predican en todas las Misas

6. ¿COMO VES LA CATEQUESIS EN TU PARROQUIA (O DECANATO)?.

- BIEN REGULAR MAL.
- 6.1. La catequesis de niños en los ranchos
 - 6.2. La catequesis de niños en el pueblo o ciudad
 - 6.3. La catequesis de adolescentes
 - 6.4. La catequesis prebautismal
 - 6.5. La catequesis prematrimonial
 - 6.6 La capacitación de los agentes de catequesis

7. SEÑALA EL HECHO QUE MANIFIESTE CON MAYOR CLARIDAD QUE HAY EVANGELIZACIÓN NUEVA EN TU COMUNIDAD.

8. EN TU COMUNIDAD PARROQUIAL (O DECANAL) HAY EQUIPO QUE IMPULSE LA PASTORAL JUVENIL?.

SI () NO ()

8.1. ¿QUIENES LO INTEGRAN?.

(marca con X las que correspondan)

- Sacerdotes ().
- Religiosas (os) ()
- Jóvenes ()

9. ¿QUE TE PARECE EL FUNCIONAMIENTO DEL EQUIPO DE PASTORAL JUVENIL EN TU COMUNIDAD PARROQUIAL O DECANAL?

- 9.1. Anota su principal actividad:
- 9.2. Señala el logro principal que ha alcanzado.

9. 3. Dí cuál es la dificultad principal que ha tenido este equipo.

10. ¿EN TU COMUNIDAD PARROQUIAL (O (DECANAL) HAY EQUIPO QUE IMPULSE LA PASTORAL FAMILIAR?

SI () NO ()

10.1 ¿QUIENES LO INTEGRAN'?.

(marca con X donde Corresponda).

Sacerdotes: ().

Religiosas (os): ().

Matrimonios: ().

11. ¿QUE TE PARECE EL FUNCIONAMIENTO DEL EQUIPO DE PASTORAL FAMILIAR DE TU COMUNIDAD PARROQUIAL (O DECANAL)?

11.1 Anota su principal actividad:

11.2 Señala el logro más importante que ha alcanzado.

11.3 Dí cuál es la principal dificultad que ha tenido este equipo.

12. ANOTA LA PRINCIPAL ACCION QUE EN TU COMUNIDAD PARROQUIAL (O DECANAL) SE REALIZA EN FAVOR DE LOS CAMPESINOS:

13. ¿COMO VES A LOS AGENTES DE PASTORAL DE TU PARROQUIA (O DECANATO)?
MUCHO POCO NADA

13.1 Se están incorporando nuevas personas en las actividades pastorales

13.2 Las religiosas (os) participan en la Evangelización Nueva

13.3 Hay laicos más comprometidos en la acción pastoral

14. ¿CON QUE MEDIOS CUENTA TU COMUNIDAD PARROQUIAL (O DECANAL) PARA LA FORMACION O CAPACITACION DE LOS AGENTES DE PASTORAL

(indica con X lo que se dé).

14.1 escuela de agentes ()

14.2 Reuniones ()

14.3 Cursos de capacitación ()

14.4 Otros:

15. ¿QUE TE PARECE LA ASESORIA Y ACOMPAÑAMIENTO DE LOS SACERDOTES EN EL PROCESO PASTORAL DE TU PARROQUIA (O

DECANATO)?

MUCHO POCO NADA

15.1 Trabajan en equipo con los laicos

15.2 Consultan a la comunidad

15.3 Acompañan a los laicos en los distintos pasos de la pastoral: planear, realizar y evaluar

15.4 Ofrecen oportunidades de participación a los religiosos (as) y a los laicos

15.5 Sienten al asesor como un amigo

16. OPINA ACERCA DE LA VIDA COMUNITARIA QUE SE MANIFIESTA EN TU COMUNIDAD PARROQUIAL (O DECANAL):

(señala con X las que se dan)

16.1 La gente prefiere las celebraciones particulares a las comunitarias

16.2 La comunidad acepta las catequesis presacramentales

16.3 Hay gente que presta servicios en bien de los demás

16.4 Los sacerdotes de tu comunidad conviven y se ayudan

16.5 Hay señales de ayuda y unión entre la gente de tu comunidad

16.6 Los Grupos, Asociaciones y Movimientos trabajan integrados a la pastoral parroquial

16.7 La participación en las celebraciones litúrgicas es viva, atenta y conciente

17. ¿COMO ESTAN LOS SIGUIENTES MECANISMOS DE COMUNION Y PARTICIPACION DE TU COMUNIDAD PARROQUIAL (O DECANAL)?

(indica con X la que corresponda)

SI () NO () EN PARTE

() 17.1 Equipo pastoral

17.2 Consejo pastoral

17.3 Asamblea pastoral

17.4 Consejo de economía

17.5 Equipo de caridad

18. ¿QUE OPINAS DE LAS ASAMBLEAS PARROQUIALES (O DECANALES)?

18.1 Se han realizado SI () NO ()

18.2 Han impulsado la marcha del plan pastoral

SI () NO ()

19. SEÑALA ALGUN BENEFICIO QUE LAS

ASAMBLEAS HAN APORTADO A LA COMUNIDAD:

20. SEÑALA ALGUN OBSTACULO QUE LAS ASAMBLEAS HAN ENCONTRADO PARA REALIZAR SU IMPORTANTE TAREA:

21. DA TU OPINION SOBRE EL CONSEJO PASTORAL DE TU PARROQUIA (O DECANATO):

- | | | |
|----|----|-------|
| SI | NO | NO SE |
|----|----|-------|
- 21.1 Sesiona con un programa específico, previamente definido
- 21.2 En él están representados los diversos miembros de tu comunidad parroquial
- 21.3 Promueve la participación y corresponsabilidad comunitaria
- 21.4 Ha despertado el interés en los demás miembros de la comunidad involucrándolos en la pastoral

22. ¿TIENES ALGUNA SUGERENCIA PARA QUE EL CONSEJO PARROQUIAL (O DECANAL) MEJORE SU SERVICIO DE ANIMACION Y COORDINACION PASTORAL?

23. EN TU COMUNIDAD PARROQUIAL (O DECANAL) EL EQUIPO PASTORAL

- | | | |
|----|----|-------|
| SI | NO | NO SE |
|----|----|-------|
- 23.1 Sesiona periódicamente
- 23.2 Prepara y coordina las reuniones del consejo
- 23.3 Anima e impulsa la pastoral de la parroquia (o decanato)
- 23.4 Favorece la comunión y participación de todos los agentes

24. LA VISITA DEL PAPA A NUESTRO PAIS Y A NUESTRA DIOCESIS, ¿EN QUE ASPECTOS IMPULSO LA EVANGELIZACION NUEVA?

AGENDA DE JULIO:

- 3-8.- Preseminarios para 6º, 1º y 2º sec. en Lagos, para los decanatos de Tepatitlán y Arandas.
- 9.- Reunión de los decanatos de: Tepatitlán (Pegueros); San Juan; Arandas (San José de Arandas) y Ayotlán (Degollado).
- 10-15.- Preseminario para 6º, 1º y 2º de Sec. en Lagos, para Decanatos de San Julián y

Jalostotitlán.

12.- Reunión del Decanato de Lagos (El Refugio).

12-14.- Asamblea Decanal: Arandas.

16-21.- Ejercicios Espirituales para sacerdotes.

16-22.- Preseminario para quienes terminaron la Secundaria en Ojo de Agua. Decanatos de Yahualica, San Juan, Jalostotitlán, y Lagos.

17-22.- Preseminarios para 6º, 1º y 2º de Sec. em Lagos, para Decanatos de San Juan, Atotonilco y Ayotlán.

20- 23.- Cursillo de Cristiandad para varones.

23.- Preseminario para quienes terminaron la Secundaria, en Ojo de Agua. Decanatos de Arandas, Tepatitlán, Atotonilco, Ayotlán y San Julián.

24-29.- Preseminario para 6º, 1º y 2º de Sec. en Lagos, para Decanatos de Lagos y yahualica.

25.- BODAS DE PLATA EPISCOPALES DEL EXCMO. SR. D. JOSE TRINIDAD SEPULVEDA R. (1965).

30-1 de Agosto: ASAMBLEA DECANAL. Tepatitlán.

6-25 Agosto: Preseminario para campesinos, en atotonilco y Tepatitlán. Se sale los fines de semana.

MECANISMOS DE COORDINACION

QUEREMOS QUE NUESTRA IGLESIA DIOCESANA SE CONSTRUYA EN COMUNION Y PARTICIPACION A TRAVES DE ORGANISMOS PASTORALES QUE ESTEN AL SERVICIO DE LAS TAREAS PASTORALES, DE LOS AGENTES Y DE LOS NIVELS DE IGLESIA, DE ACUERDO A LAS EXIGENCIAS DEL

DERECHO CANONICO Y A NUESTRAS PROPIAS NECESIDADES, COMO VERDADEROS ORGANOS DE COMUNION Y PARTICIPACION.

PENSAMOS QUE LA COORDINACION ES UN INSTRUMENTO PARA QUE "TODOS SEAN UNO"; ES UNA ACCION DEL PASTOR QUE CONDUCE AL PUEBLO HACIA LA COMUNION Y LA PARTICIPACION. ES LA ACCION QUE INTEGRA, ANIMA, EVALUA Y PLANEA ORGANICAMENTE LOS NIVELES Y LOS SERVICIOS DE LA IGLESIA.

ESTAMOS CONVENCIDOS QUE LA PASTORAL ORGANICA O PASTORAL DE CONJUNTO, EXIGE: UNA COORDINACION, UNA UNION DE ESFUERZOS, DE OBJETIVOS COMUNES Y DE ACTIVIDADES COMUNITARIAS, EVITANDO EL PARALELISMO Y EL AISLAMIENTO.

ASUMIMOS LA NECESIDAD DE UNA PASTORAL ORGANICA EN LA IGLESIA COMO UNIDAD DINAMIZADORA PARA SU EFICACIA PERMANENTE.

PLAN DIOCESANO DE PASTORAL #s. 724 - 727.